

# 2014

## MALİ YIL RAPORU

Türk Bankası Ltd. 17 Nisan 2015 tarihinde yapılan hissedarlar Yıllık Olağan Genel Kurulu'na sunulan 31.12.2014 tarihli bilançosunun, 2014 yılı kar ve zarar hesabının, Denetçiler Raporunun ve Yönetim Kurulu Raporunun aslına uygundur.

  
Yönetim Kurulu  
Başkanı

  
Yönetim Kurulu Üyesi  
ve Şirket Sekreteri



# TÜRK BANKASI LIMITED

KURULUŞ 1901

## İÇİNDEKİLER

	Sayfa
A- (i) YÖNETİM KURULU, ÜST YÖNETİM, İÇ SİSTEMLER TEŞKİLATI VE DIŞ DENETÇİ	4
(ii) BAĞLI ORTAKLIKLARIMIZ (TABİ ŞİRKETLERİMİZ)	5
(iii) YÖNETİM KURULU BAŞKANININ DEMECİ	6
(iv) GENEL KURULA ÇAĞRI	8
(v) YÖNETİM KURULU RAPORU	9
(vi) YÖNETİM KURULU'NUN HESAPLARLA İLGİLİ SORUMLULUKLARI	10
(vii) İÇ DENETİM, UYUM - İÇ KONTROL VE RİSK YÖNETİMİ SİSTEMLERİNİN İŞLEYİŞİNİN İÇ SİSTEMLERDEN SORUMLU YÖNETİM KURULU ÜYESİ TARAFINDAN DEĞERLENDİRİLMESİ	11
(viii) BAĞIMSIZ DENETİM RAPORU	14
B- MALİ TABLOLAR	
TÜRK BANKASI LİMİTED KAR ZARAR CETVELİ	15
TÜRK BANKASI LİMİTED BİLANÇO	16
TÜRK BANKASI GRUBU KONSOLİDE BİLANÇO	18
TÜRK BANKASI GRUBU KONSOLİDE KAR ZARAR CETVELİ	19
DİPNOT VE AÇIKLAMALAR	
I- Banka ve Mali Bünye İle İlgili Genel Dipnot ve Açıklamalar	20
II- Bilanço ve Nazım Hesaplara İlişkin Dipnot ve Açıklamalar	
i- Aktif Kalemlere İlişkin Dipnot ve Açıklamalar	29
ii- Pasif Kalemlere İlişkin Dipnot ve Açıklamalar	37
iii- Nazım Hesaplara İlişkin Dipnot ve Açıklamalar	44
III- Kar ve Zarar Cetveline İlişkin Dipnot ve Açıklamalar	45
EK MALİ TABLOLAR	
IV- Türk Bankası Ltd. Özkaynaklar Değişim Tablosu	47
V(A)- Türk Bankası Grubu Nakit Akım Tablosu	48
V(B)- Türk Bankası Ltd. Nakit Akım Tablosu	49
VI- Türk Bankası Ltd. Kar Dağıtım Tablosu	50

# TÜRK BANKASI LİMİTED

## Yönetim Kurulu

İ. Hakan Börteçene	Başkan
C. Yenal Musannıf, FCA	Asbaşkan , İç Sistemlerden Sorumlu Üye
Kıvanç M. Rıza	Üye ve Şirket Sekreteri
M.A. Yunus Rahmioğlu	Üye ve Genel Müdür
Ender Par	Üye
Nafi Türkoğlu	Üye
Metin Münir	Üye
Murat Arıç	Üye
A. Melis Börteçene	Üye

## Üst Yönetim

M.A. Yunus Rahmioğlu	Genel Müdür ve Yönetim Kurulu Üyesi
Erhan Raif, FCCA	Genel Müdür Yardımcısı – Bilgi İşlem
Çiğdem Eyyam	Genel Müdür Yardımcısı – Bireysel Bankacılık
Mustafa Kayahan	Genel Müdür Yardımcısı – Mali İşler
Mehmet Salih Havalı	Kurumsal ve Ticari Bankacılık Direktörü
Nevin Özkan	Özel Bankacılık Bölüm Başkanı

## İç Sistemler

Mustafa Biçercioğlu	Denetim Kurulu Başkanı
M. Mine Başkaya	Risk Yönetimi Müdürü
Pınar Nurtunç	Uyum - İç Kontrol Müdür Vekili

## Dış Denetçi

D.K.DENİZ & CO.	Denetim
-----------------	---------

## TURKISH BANK (UK) LTD.

### Yönetim Kurulu

İ.Hakan Börteçene

D.I.Stewart

D.Blackmore

P.Ryan

R.W.Long

M.Ariğ

M.A.Yunus Rahmioğlu

Başkan

Murahhas Üye

Üye ve Denetim Komitesi Başkanı

Üye ve Risk Komitesi Başkanı

Üye

Üye

Üye

### Şirket Sekreteri

J.Kent

### Dış Denetçi

KPMG L.L.P.

Chartered Accountants

## TÜRK SİGORTA LİMİTED

### Yönetim Kurulu

İ. Hakan Börteçene

M.A.Yunus Rahmioğlu

C.Yenal Musannıf, FCA

Kıvanç M. Rıza

M. İhsan Ezgü

Ender Par

Engin Arı

Başkan

Asbaşkan

Üye

Üye

Üye

Denetimden Sorumlu Üye

Üye ve Genel Müdür

### Şirket Sekreteri

Şensoy Şener

### Dış Denetçi

ERDAL & CO.

Chartered Accountants

# TÜRK BANKASI LİMİTED

Genel Kurulun Değerli Üyeleri, Sayın Hissedarlar,

Bankamızın Olağan Genel Kurulu'na katılımınızdan dolayı sizlere teşekkür eder, saygılar sunarım.

Geride bıraktığımız 2014 yılının dünya ve ülkemiz ekonomilerinde nasıl yaşandığına bakarak, Bankamız'ın nasıl bir duruş sergilediğinden bahsetmek isterim.

## Dünya ve Türkiye Ekonomilerine Bakış

2014 yılında dünyanın ekonomik gündemini, küresel büyümenin geçmiş yıllara oranla ivme kaybetmesi oluşturmuştur. ABD'de ise diğer ekonomilere oranla para politikasında görülen normalleşme ve ekonomideki toparlanma nedeni ile ABD Merkez Bankası (FED) 2014 yılı içerisinde varlık alım programını sonlandırmıştır. Bundan sonraki adım olan faiz artırımını ise 2015 yılındaki ekonomik göstergelerdeki iyileşmeye bağlanmıştır. Faiz artırımını beklentisine paralel olarak Amerikan Doları diğer para birimleri karşısında değer kazanmaktadır.

Euro Bölgesi'nin zayıf görünümü 2014 yılında da devam etmiştir. Euro Bölgesi'nin deflasyon riskiyle karşı karşıya olması nedeniyle Avrupa Merkez Bankası, negatif faiz oranı uygulaması yanında ilave genişleyici tedbirlerle ekonomik aktiviteyi desteklemeye çalışmaktadır. Fakat bu tedbirlere rağmen büyüme ve enflasyonda istenilen seviyelere ulaşılamamış ve Euro para birimi USD karşısında değer kaybetmiştir.

Türkiye ekonomisi için de 2014 yılında büyümede ivme kaybı söz konusudur. Üçüncü çeyrekte büyüme %1.7 seviyesine gerilemiş olup, yıl sonu büyümenin %3 seviyelerinde gerçekleşmesi beklenmektedir. Buna karşılık ihracatın öne çıkarılması ve ithalatın azalmasının etkisi ile cari açıkta görülen iyileşme devam etmektedir. Yılın ikinci yarısından itibaren enerji fiyatlarının gerilemesi de cari açığın iyileşmesinde önemli rol oynamıştır.

ABD ekonomisindeki olumlu gelişmelere paralel olarak, diğer gelişmekte olan ülke para birimleri ile birlikte Türk Lirası da değer kaybetmiştir. Ayrıca Türkiye'ye komşu ülkelerdeki siyasi kargaşa ve çatışmalar da Türkiye ekonomisinin diğer gelişmekte olan ülkelere göre negatif ayrışmasına neden olmuştur. Türk Lirası'nın değer yitirmesi enflasyon beklentilerini bozmuş, faiz oranlarının ise yükselmesine neden olmuştur.

## KKTC Ekonomisi

KKTC ekonomisi 2014 yılında, büyümenin lokomotifi sayılan inşaat ve tarım sektörünün yavaşlamasına bağlı olarak, büyümede ivme kaybetmiştir. Bunun yanında, kamu istihdamındaki düşük maaş politikası da büyüme üzerinde negatif baskı yaratmaktadır.

2013 yılında %10.22 olarak gerçekleşen enflasyonda, enerji fiyatlarındaki gerilemenin de katkısı ile iyileşme olmuş ve 2014 yılında %6.49 olarak gerçekleşmiştir. Fakat 2015 yılında, ABD Merkez Bankası'nın (FED) olası faiz artırımına bağlı olarak Türk Lirası'nın değer kaybetmesinin enflasyon üzerinde baskı yaratması beklenmektedir.

Yavaşlayan büyüme ve enflasyondaki yükselişle başa çıkma yönünde KKTC ekonomisinin çıkış noktası, 2015 yılı içerisinde tamamlanması hedeflenen Türkiye'den KKTC'ye su taşıyacak olan proje ile tarım sektöründe sağlanacak iyileşmenin, büyüme ve enflasyon üzerindeki olumlu etkileri olacaktır.

Ülkemiz için önemli olan ekonomik unsurlar arasında, ada ülkesi olması nedeni ile turizm ve ülkede bulunan üniversiteler nedeni ile de eğitime bağlı yatırımlar yer almaktadır. Önümüzdeki dönemde bu sektörlerin ülke ekonomisine katkılarının artması beklenmektedir.

## Bankamızın 2014 Yılı Performansı

Aktifte ve karlılıkta yukarı yönlü ivmesini 2014 yılında da sürdüren Türk Bankası Ltd., önceki yıla göre toplam aktiflerini %5.98 büyüterek 753 milyon TL'ye, vergi öncesi karını ise %5.61 artırarak 5.3 milyon TL'ye yükseltmiştir. Bankamızın güçlü sermaye yapısının bir göstergesi olarak, sermaye yeterlilik oranımız 2014 yılında %14.20 olarak gerçekleşmiştir.

Geçmiş yıllarda müşterilerimize daha hızlı ve daha profesyonel hizmet sunmak adına organizasyonumuzda ve şubelerimizde başlatılan Bireysel ve Kurumsal Bankacılık ayrımı bir adım daha ileriye taşınarak, Bireysel ve Kurumsal Bankacılık birimlerinde müşteri segmentasyonu tamamlanmıştır. Müşteri segmentasyonunun tamamlanması ile segment bazında pazarlama kabiliyeti kazanma ve ihtisaslaşmanın yolu açılmıştır. Segment bazlı iş modeli, her müşteri segmentinin kendi pazarlama planları, ürün paketleri, kampanyaları, bütçe ve karlılık hedef ve analizleri ile yürütülmesine imkan tanıyacaktır.

Müşterilerimize Alternatif Dağıtım Kanalları vasıtası ile sunduğumuz hizmetleri geliştirmek ve müşteri memnuniyetini artırmak için Alternatif Dağıtım Kanalları'nı çağdaş teknolojilerle destekleme ve çeşitlendirme amaçlı projelerin hayata geçmesi için çalışmalara başlanmıştır.

KKTC'nin öncü ve köklü bir kuruluşu olan Bankamız her zaman olduğu gibi ülkenin en itibarlı bankası olarak, 2015 yılında da etik değerlerinden ve şeffaflıktan ödün vermeden, ihtiyatlı bankacılık duruşundan vazgeçmeksizin, geçmişinden gelen deneyim ve birikimleriyle, değerli müşterilerimizin değişen ve çeşitlenen ihtiyaçlarını tam ve zamanında karşılayan, ürün ve hizmet çeşitliliğine sahip bir kuruluş olarak faaliyetlerini sürdürmeyi planlamaktadır. Köklü geçmişinin yanında yeniliklere ve gelişmeye açık bir kurum olarak yenilikleri takip eden öncü bir kuruluş olmaya 2015 yılında ve ilerisinde de devam edeceğiz.

Sosyal sorumluluk anlayışımız çerçevesinde, spor, kültür ve eğitime dönük katkılarımız yıl içerisinde de sürmüştür.

Son olarak, değerli müşterilerimize ve saygın hissedarlarımıza güven ve destekleri, personelimize ise özverili çalışmaları için teşekkür eder, saygılarımı sunarım.



İ. Hakan Börteçene

**Yönetim Kurulu Başkanı**

# TÜRK BANKASI LİMİTED

## GENEL KURULA ÇAĞRI

Bankamızın Hissedarlar Yıllık Olağan Genel Kurulu'nun 17 Nisan 2015 Cuma günü saat 16.00'da Bankanın Lefkoşa'da 92, Girne Caddesi'nde bulunan Kayıtlı Dairesi'nde yapılmasına ve Olağan Genel Kurul gündeminin aşağıdaki konulardan oluşmasına;


- 1) Yönetim Kurulu Raporunun sunulması;
- 2) 31 Aralık 2014 tarihli Banka ve Grup Bilançoları ile 2014 yılı Banka ve Grup Kar ve Zarar Hesaplarının ve Bağımsız Denetim Raporunun okunup tezekkür edilmesi;
- 3) Hizmet süresini tamamlamış olan dokuz Yönetim Kurulu Üyesinin yerine dokuz kişinin seçilmesi;

Not: Şirket Tüzüğü uyarınca bir yıllık hizmet süresini tamamlamış ve yeniden seçilebilme hakkına haiz olan Yönetim Kurulu Üyeleri'nin isimleri aşağıdadır:

Sn. İ. Hakan Börteçene,  
Sn. C. Yenal Musannıf,  
Sn. Kıvanç M. Rıza,  
Sn. M.A. Yunus Rahmioğlu,  
Sn. Ender Par,  
Sn. Nafi Türkoğlu,  
Sn. Metin Münir,  
Sn. Murat Arıç,  
Sn. A. Melis Börteçene.

- 4) Yönetim Kurulu Üyeleri'ne ödenecek tahsisatın tespiti;
- 5) Yasal görev süresi sona eren dış denetçilerimiz D.K.Deniz & Co. yerine dış denetçi tayini, ve ücretinin tespiti hususunda Yönetim Kurulu'nun yetkilendirilmesi.

Bu toplantıya iştirak edip oy verme hakkına sahip olan her hissedar kendi yerine bu toplantıya iştirak edip oy kullanmak üzere bir vekil tayin edebilir; bu şekilde tayin edilecek vekilin hissedar olması şart değildir. İlgili vekaletnameler toplantı saatinden en az 48 saat önce Bankanın Kayıtlı Dairesi'ne ulaşmış olmalıdır.

  
Kıvanç M. Rıza,  
Şirket Sekreteri.

Lefkoşa,  
20 Mart 2015

# TÜRK BANKASI LİMİTED

## YÖNETİM KURULU RAPORU

Bankamızın yönetim kurulu ve denetçiler raporu, 31 Aralık 2014 tarihli bilanço ve 2014 yılı kar ve zarar hesabı, kurulun bilgisine sunulur.

2014 yılı, Bankamızın Bireysel ve Kurumsal Bankacılık alanlarında ihtisaslaşma sürecini bir adım ileriye taşıyarak, stratejik planında yer aldığı şekilde, müşteri segmentasyonu ve müşteri karlılığı sistematığının kurulması hedeflerini tamamladığı bir yıl olmuştur. Bu şekilde, 2012 yılında faaliyetlerine başlayan Özel Bankacılık Birimi, kendi bütçesi, pazarlama hedef, strateji ve performans ölçüm kriterleriyle çalışabilme yetisine kavuşmuştur. Kurumsal Bankacılık alanında Esnaf ve İşletme Bankacılığı, KOBİ Bankacılığı, Ticari Bankacılık ve Kurumsal Bankacılık alt segmentleri oluşturulmuş; segment bazında pazarlama kabiliyeti ve ihtisaslaşmanın yolu açılmıştır.

2014 yılı içerisinde şube pazarlama ve operasyon kadroları birbirinden ayrıştırılarak iş tanımları netleştirilmiş, bu şekilde satışta görevli çalışanların sadece satış odaklı çalışmalarına imkan tanınarak, Banka'nın pazarda daha aktif ve dinamik bir yaklaşıma kavuşması sağlanmıştır. Bölgelerde şube kadrolarının pazarlama/satış faaliyetlerini koordine edecek, çalışanlara satış kültürünü daha fazla benimsetebilecek, pazarı çok iyi tanıyan bölge müdürleri atanması politikası benimsenerek, Girne Bölgesi'ne ilk atama gerçekleştirilmiştir.

Şubelerimizin üzerindeki operasyonel yüklerin hafifletilerek, müşteri memnuniyeti ve satış odaklı çalışma olanaklarının en üst düzeye çıkarılması yönündeki gayretlerimiz doğrultusunda yenilikçi çözümlere odaklanan Bankamız, Alternatif Dağıtım Kanallarını çağdaş teknolojilerle desteklemek ve çeşitlendirmek amacıyla yatırımlarına devam etmektedir. Bu kapsamda, e-şube, mobil bankacılık, ATM ve kredi kartı hizmetlerinde önemli projeler üzerinde çalışmalara başlanmıştır. Halkımıza ülke genelinde hizmet sağlamak amacıyla, yıllardır sürdürülen ATM ağı genişletme gayretimize bir halka daha eklenerek, mevcut ATM sayımız yirmiyediye yükseltilmiştir.

Hem sermayemizi daha yukarılara çekmek, hem de ambargolar altında bulunan K.K.T.C. ekonomisine ve sermaye sıkıntısı çeken ülkemiz şirketlerine yeni bir kapı açabilmek adına başlattığımız Borsa İstanbul'a kote olma çalışmalarımız da devam etmektedir.

18 Nisan 2014 tarihinde yapılan Olağanüstü Genel Kurul kararıyla, hissedarlarımıza %8.60 oranında bedelsiz hisse (Bonus Share) verilerek, ödenmiş sermayemiz 70,031,964 TL'ye yükseltilmiştir.


Bankamız, karlılıkta sağladığı artış trendini 2014 yılında da devam ettirerek, yılı 4.38 milyon TL net karla kapatmıştır.

Bütün idari ve diğer masraflar tenzil edilmiş ve tahsil imkanı sınırlı veya şüpheli görülen hesaplar için 39/2001 sayılı Bankalar Yasası uyarınca yürürlüğe giren Karşılıklar Tebliği uyarınca karşılık ayrılmış, kurumlar ve gelir vergileri için toplam 907,159 TL provizyon yapılmıştır. 2014 yılı net karı 4,382,703 TL'ye 2013 yılından devrolunan kar ilave edilerek elde edilen toplam 5,405,565 TL karın, aşağıda görüldüğü şekilde tevziini, kurula, Banka Yönetim Kurulu olarak arz ve tavsiye ederiz:

Kanuni Yedek Akçeler Hesabına	TL	439,000
Birikmiş Karlar Hesabına	TL	4,966,565

Yönetim Kurulu yukarıda sunulan raporu 20 Mart 2015 tarihinde onaylamıştır.

Yönetim Kurulu adına,

  
Kivanç M. Rıza,  
Şirket Sekreteri.

Lefkoşa,  
20 Mart 2015




# TÜRK BANKASI LİMİTED

## YÖNETİM KURULU'NUN HESAPLARLA İLGİLİ SORUMLULUKLARI

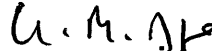
Bankalar Yasası gereğince Yönetim Kurulu, Banka hesaplarının, yıllık bilanço ve kar ve zarar cetvelinin Merkez Bankası tarafından hazırlanan tek düzen hesap planı, tek tip bilanço, kar ve zarar cetveli ile dipnotları, muhasebe ve değerlendirme esasları ile bunların uygulanma ve düzenleme esaslarına ilişkin izahnameye uygun olarak tutulmasından ve düzenlenmesinden sorumludur.

Şirketler Yasası, Yönetim Kurulu'nun mali yıl sonu itibarıyla, Banka ve grubunun gerçek ve doğru bir şekilde mali durumunu gösteren bilanço ile karını veya zararını gösteren kar ve zarar hesabını hazırlamalarını öngörmektedir. Yönetim Kurulu, Bankanın mali durumunu gerçek ve doğru bir şekilde gösteren, işlemleri izah eden ve Bölüm 113, Şirketler Yasası tahtında gerekli bilgiyi veren defterleri usulüne göre tutmakla ve Bankanın aktiflerinin korunması ve dolayısı ile hile ve sair usulsüzlüklerin önlenmesi ve ortaya çıkarılması için makul her tedbirin alınmasından da sorumludurlar.

Yönetim Kurulu adına,



**İ. Hakan BÖRTEÇENE**  
Yönetim Kurulu  
Başkanı



**Kıvanç M. RİZA**  
Sekreter ve  
Yönetim Kurulu Üyesi



**M. A. Yunus RAHMİOĞLU**  
Genel Müdür ve  
Yönetim Kurulu Üyesi

Lefkoşa,  
20 Mart 2015

# TÜRK BANKASI LİMİTED

## İÇ DENETİM, UYUM - İÇ KONTROL VE RİSK YÖNETİMİ SİSTEMLERİNİN İŞLEYİŞİNİN İÇ SİSTEMLERDEN SORUMLU YÖNETİM KURULU ÜYESİ TARAFINDAN DEĞERLENDİRİLMESİ:

Kuzey Kıbrıs Türk Cumhuriyeti Merkez Bankası, 39/2001 sayılı Bankalar Yasası'nın 15.maddesinin 3.fıkrasının verdiği yetkiyi kullanarak, 18.12.2014 tarihinde Bankalarda İç Denetim, Risk Yönetimi, İç Kontrol ve Yönetim Sistemleri Tebliği'ni (Tebliğ) revize ederek uygulamaya almıştır. Bu konuda daha önce 12 Ağustos 2008 tarihinde yayınlanan ilk tebliğ gereğince, kurulması gereken İç Denetim, Risk Yönetimi ile Uyum ve İç Kontrol birimleri oluşturulmuş ve revize edilen Tebliğ uyarınca faaliyetlerini, birbirinden ayrıştırılmış, organizasyonel açıdan bağımsız, ancak koordinasyon içinde yürütmektedir. Bankamızın tüm şube, birim ve denetime tabi yerel bağlı ortaklığımızı kapsayacak şekilde tesis edilmiş olan organizasyon ile, bankacılık ve sigortacılık faaliyetlerinin güvenli ve yasalara uygun bir şekilde sürdürülmesi, istikrarlı kar ve büyüme hedeflerinin gerçekleştirilmesi, güvenilir bir mali ve idari raporlamanın yapılması ve Banka'nın itibarı ile finansal istikrarını olumsuz yönde etkileyebilecek beklenmedik risklerin minimum düzeye indirilmesi amaçlanmıştır. Birimler, 2014 yılı içinde İç Sistemlerden Sorumlu Yönetim Kurulu Üyesi gözetiminde faaliyetlerini sürdürmüş ve Yönetim Kurulu'na İç Sistemlerden Sorumlu Üye aracılığı ile düzenli olarak raporlamalarını yapmıştır. Tebliğ'in 9(1)(ç) maddesi uyarınca azami beş yıllık görev süresi dolan İç Sistemlerden Sorumlu Yönetim Kurulu Üyesi Ender Par yerine, 16 Ekim 2014 tarihli Yönetim Kurulu kararı ile C.Yenal Musannif bu göreve atanmıştır.

### İç Denetim Birimi (Denetim Kurulu):

Bankamız Denetim Kurulu Başkanlığı, İç Sistemlerden Sorumlu Yönetim Kurulu Üyesi gözetiminde, Yönetim Kurulu'na bağlı olarak denetim faaliyetlerini icra etmektedir. Denetim Kurulu, Risk Yönetimi Birimi, Uyum ve İç Kontrol Birimi dahil Banka'nın Genel Müdürlük birimleri, şubeleri ve yerel bağlı ortaklığın yürüttüğü faaliyetleri yasal ve ilgili diğer mevzuat ile Banka strateji, politika, ilke ve hedefleri doğrultusunda, teftiş ve denetim görevini ifa etmektedir. Bilgi sistemlerinin denetimleri yanında gereken durumlarda ön araştırma, inceleme ve soruşturma faaliyetlerini de yürütmektedir. Bu çalışmalar sürdürülürken de Üst Yönetim'i ve Yönetim Kurulu'nu bilgilendirmek ve karar verme süreçlerine katkı sağlamak amaçlanmıştır. 31.12.2014 tarihi itibarıyla denetim kadrosu, 1 Başkan, 1 III. Sınıf Müfettiş, 3 Re'sen Yetkili Müfettiş Yardımcısı ve 5 Müfettiş Yardımcısı olmak üzere toplam 10 personelden oluşmaktadır.

Yönetim Kurulu'nun 27 Aralık 2013 tarih ve VIII/B sayılı kararı ile onaylanan 2014 yılı teftiş planında yer alan 10 periyodik şube teftişinin 9 tanesi planlandığı gibi 2014 yılı içerisinde tamamlanmıştır. Şube teftişleri yanında, 2014 yılı içerisinde müdür değişikliğinden ötürü yapılan 2 adet şube oryantasyon teftişi yanında, Risk Yönetim Müdürlüğü, Bilgi İşlem Müdürlüğü ve Hazine Müdürlüğü'nün teftişleri de planlandığı gibi tamamlanmıştır. Ayrıca müdür değişikliklerinden ötürü Uyum - İç Kontrol Müdürlüğü ve Merkezi Operasyon Birimleri'nde oryantasyon teftişleri de gerçekleştirilmiştir. Risk Komitesi'nin yönlendirmesi doğrultusunda 2014 yılı Mart ayında Turkish Yatırım A.Ş. Kıbrıs Acentesi'nin de teftişi yapılmıştır.

Bağlı ortaklığımız Türk Sigorta Ltd. teftişi ise 2014 yılı Ağustos - Eylül aylarında tamamlanmıştır. 2014 teftiş planında yer alan tematik teftiş çalışmasından iki tanesi 2014 yılında tamamlanmış, teftiş planında yer aldığı halde, teftiş edilemeyen Gemikonağı Şubemiz'in ise 2015 yılı Ocak ayında teftişine başlanmıştır.

Teftiş çalışmaları sonucunda düzenlenen teftiş raporları, önem ve önceliğine uygun bir şekilde sınıflandırılarak başta şube veya ilgili birim, Genel Müdürlük ve nihai olarak İç Sistemlerden Sorumlu Yönetim Kurulu Üyesi vasıtasıyla Yönetim Kurulu'nun bilgisine getirilmiş ve tespit edilen hususlara yönelik alınan önlemler Denetim Kurulu Başkanı tarafından izlenmiştir.

Denetim Kurulu Başkanlığı önümüzdeki dönemde de Bankamız Üst Yönetimi'nce belirlenen hedef ve politikalar doğrultusunda ve modern denetim anlayışı çerçevesinde hazırlanan iç denetim planının icrasını sürdürecektir.

### Uyum ve İç Kontrol Müdürlüğü:

İç Kontrol Sistemi, idari, finansal, muhasebesel, operasyonel ve diğer konularla ilgili, istenilmeyen olayları önleyici, meydana gelmiş olaylarda kanıtlayıcı ve düzeltici, mükemmelliği ve gelişimi teşvik edici niteliğe sahip ve iş akış süreçlerinin bir parçası olarak görülen kontrol faaliyetlerinin bütünüdür.

Bankamızda Uyum ve İç Kontrol Müdürlüğü de İç Sistemlerden Sorumlu Yönetim Kurulu Üyesi gözetiminde çalışmaktadır. Uyum ve İç Kontrol Birimi'nde görevli Müdür Vekilimiz 1 Mayıs 2014 tarihinde Bankamızdan ayrıldığından, o tarihten itibaren atanmış Müdür Vekili tarafından gerekli kontroller ara verilmeksizin devam ettirilmektedir. Müdürlüğün temel amacı;

- Bankada yapılan işlemlerin finansal, operasyonel ve sistemsel takibini gerçekleştirmek ve dolayısı ile Banka'nın varlıklarını korumak,
- Faaliyetlerin etkin ve verimli bir şekilde yasalara, bankacılık mevzuatına, Banka içi politika ile kurallara ve bankacılık teamüllerine uygun yürütülmesini gözetmek,
- İcrai birimler tarafından görüş talep edilen konularda, iç ve dış mevzuatı dikkate alarak görüş oluşturup önerilerde bulunmak,
- Muhasebe ve raporlama sisteminin güvenilirliğini, bütünlüğünü ve bilgilerin zamanında elde edilmesini sağlamak,
- Banka sistemlerinin, kara para aklama ve terörizmin finansmanı ile ilgili yasal düzenlemelere uygunluğunu gözetmektir.

Uyum ve İç Kontrol Faaliyetleri kapsamında yapılan kontroller dört ana başlık altında toplanmaktadır.

1. Faaliyetlerin icrasına yönelik işlemlerin kontrolü
2. İletişim kanallarının ve bilgi sistemlerinin kontrolü
3. Finansal raporlama sistemlerinin kontrolü
4. Uyum kontrolleri

Yukarıda sıralanan kontroller yapılırken aşağıda belirtilen hususlar gözetilmektedir:

- Banka politika ve prosedürlerinin yerine getirilip getirilmediği, yasalara ve ilgili diğer mevzuata uyulup uyulmadığı,
- İç kontrol sürecinin etkinliği ve gerektiğinde kontrol etkinliğini artırıcı uygulamaların önerilmesi,

Uyum ve İç Kontrol Müdürlüğü tarafından gerçekleştirilen kontrollere ek olarak, aşağıda belirtilen konularda da çalışmalar yapılmıştır.

- Bankamızın, 1 Temmuz 2014 tarihinde Amerika Birleşik Devletleri vatandaşları ve şirketlerinin Amerika dışındaki hesapları veya yatırımları vasıtasıyla vergi kaçırmalarının engellenmesi ve vergi mükelleflerinin gelirlerinin kayıt altına alınması amacıyla yürürlüğe giren Yabancı Hesaplar Vergi Uyum Yasası (Foreign Accounts Tax Compliance Act -FATCA) kaydını Ağustos 2014'te tamamlamasına ve ilgili yasaya uyum çalışmalarına katkı konulmuştur.
- Kara para aklama ve terörizmin finansmanı ile ilgili olarak satın alınan Anti Money Laundering (AML) paketi kapsamında uygulamaya alınacak olan yazılım programı ile Bankamız'a yeni dahil olacak müşterilerin hesap açılma aşamasında, isimlerinin US, EU, UK ve diğer kara para listelerinde ve SWIFT mesajlarının içeriklerinde taranması sağlanacaktır. İlgili yazılım programı Bankamız'da kurulmuş olup, test çalışmalarının tamamlanmasının ardından uygulamaya alınacaktır.
- 18.12.2014 tarihli ve 249 sayılı Resmi Gazete'de yayınlanıp yürürlüğe giren 39/2001 sayılı Kuzey Kıbrıs Türk Cumhuriyeti Bankalar Yasası'nın Madde 15(3) altında yer alan "Bankalarda İç Denetim, Risk Yönetimi, İç Kontrol ve Yönetim Sistemleri Tebliği" 11. maddesine yeni eklenen (E) fıkrası gereği, bilgi sistemlerinin güvenliği, bütünlüğü ve yetkisiz erişilebilirliğinin korunmasının sağlanması için düzenli sızma testleri uygulama planlaması yapılmaktadır.

2014 yılı içerisinde Uyum ve İç Kontrol Müdürlüğü'nce yapılan kontroller ile bankacılık faaliyetlerinin doğasından kaynaklanan operasyonel kayıplar minimum düzeyde tutulmuş, düzenlenen raporlar ile Üst Yönetimin gerekli aksiyonları almasına katkıda bulunulmuştur.

### **Risk Yönetimi Müdürlüğü:**

Bankamızda risk yönetimi faaliyetleri halen bir yetkili kişiden oluşan Risk Yönetimi Müdürlüğü tarafından icra edilmektedir. Bankacılık faaliyetlerinin niteliğine ve düzeyine yönelik olarak belirlenen politikalar, uygulama usulleri ve limitler aracılığıyla maruz kalınan risklerin tanımlanması, ölçülmesi ve raporlanması amaçlanmıştır. Risk Yönetimi Müdürlüğü, risk ölçümü ve izleme sonuçlarını İç Sistemlerden Sorumlu Yönetim Kurulu Üyesi aracılığı ile Yönetim Kurulu'na düzenli ve zamanında raporlanmasını sağlamaktadır. Karar alma süreçlerinde risk odaklı yönetim anlayışının benimsenmesi ile organizasyonda risk kültürünün artırılmasını sağlamak misyonunu üstlenmiştir. Buna istinaden, yeni ürün, uygulama, faaliyet, mevcut uygulamada değişiklik konularında risk açısından görüş bildirilmektedir. Risk Yönetimi Müdürlüğü, kredi, piyasa, likidite ve operasyonel riskleri uluslararası standartlar ile uyumlu yöntemler kullanarak ölçme ve izleme faaliyetlerini sürdürmekte, konusu ile ilgili gelişmeleri yakından takip ederek faaliyetlerini etkinleştirmektedir. Risk yönetimine ilişkin genel unsurlar:

- Risk iştahı politikasına ve içsel risk değerlendirme kriterlerine göre Banka risk profili içerisindeki riskleri önemlilik çerçevesinde yönetmek,
- Proaktif bir yaklaşımla risk stratejisi, politika ve prosedürler, modeller ve senaryolar yardımıyla meydana gelebilecek riskleri öngörmektir.

Bu kapsamda risk kategorilerine ilişkin faaliyetler;

- **Mevzuat riski;** Bankamız için her zaman birinci öncelikli dış ve iç mevzuata uygun hareket etmek, K.K.T.C. Merkez Bankası'na zamanında ve yasalara uygun doğru mali raporlama yapmak, kara para ve suç gelirlerinin aklanması ve terörizmin finansmanının önlenmesi hakkında yerel ve uluslararası mevzuata uygun etkin mücadele etme stratejisi kapsamında "Müşteri Tanı" dahil kurum politika ve prosedürlerini oluşturarak, uyum düzeyini sürekli gözlemlemektedir.
- **Kredi riski;** Kredi riski, karşı taraf riski barındıran anlaşma koşullarına uyulmamasından dolayı maruz kalınan risktir. Müşterilere verilen krediler ve taahhütler kredi riski taşıyan tüm bankacılık ürünleri içsel kredi politikası ve prosedürleri ile yönetilmektedir. Bankacılık sisteminde karşı taraf kredi riskinin izlenebilmesi için müşteri bazında kredi verme kriterleri, limitler ve rating notu, kredi riskinin konsolide bazda incelenebilmesi amacıyla ise sektör, kredi türü bazında içsel limitler belirlenmiştir. Risk Yönetim Birimi tarafından aylık olarak kredilerin sektörlere göre gelişimi ve risk konsantrasyon durumu, kredi türlerine göre belirlenen kredi limitlerinin takibi, grup toplam limit ve risk takibi, muhabir banka limit ve risk takibi yapılmaktadır.
- **Piyasa riski;** Banka, piyasa riskine, faiz oranı ve kur riski ile menkul kıymet fiyat değişimleri sonucu maruz kalmaktadır. Kur riski ile faiz oranı riskleri piyasa riskini oluşturan en önemli iki bileşen olarak değerlendirilmektedir. Bankamız hazine politikasında kur riski ve piyasa riskine atfen standard metoda göre riske maruz değer limiti belirlenmiştir. Senaryo analizleri beklenmedik ve gerçekleşme olasılığı düşük ancak etkisi büyük gelişmeleri ve piyasadaki parite dalgalanmasını göz önünde bulundurmaktadır. Aylık olarak menkul kıymetlere ait günlük fiyat değişimleri sonucu oluşacak kar/zarar durumu, sermaye yeterlilik oranının gelişimini etkileyen faktörlerin senaryolanması ve gerçekleşmenin risk açısından yorumlanması, bilanço aktif yapısının gelişimi ve getirisinin izlenmesi, swap ve kur riski senaryolarının döviz pozisyonuna ve sermaye yeterliliğine etkisi ile piyasa riski ölçülmektedir.
- **Likidite riski;** Aktif ve Pasif Komitesi, Yönetim Kurulu Hazine Yönetimi Politikaları kapsamında likidite yönetimiyle ilgili stratejileri belirleyerek, faiz oranları ve döviz kurlarında meydana gelen günlük gelişmelere paralel kredi getirisi ve mevduat maliyeti unsurlarını göz önünde tutarak Banka'nın alacağı pozisyonu belirlemektedir. Risk Yönetim Birimi tarafından günlük olarak disponibilitate oranı ve günlük bilanço verilerinden likit aktiflerin durumu izlenmektedir. Aylık olarak, bankamız varlık ve yükümlülüklerinin vadeye kalan gün sayısına göre 'gap' durumunun hesaplanması ile ileriye dönük olarak likidite analizi hususlarını içeren raporlar, 'kümülatif gap' değerleri üzerinden piyasa faiz oranlarındaki değişimlerin net faiz marjına etkisini gösteren senaryo analizi, çekirdek mevduat ve geriye kalan mevduat tutarlarından ani çekişmelerin likidite riskine etkisi çalışmaları yapılmaktadır.
- **Operasyon riski;** Banka'nın tüm ürün ve hizmet süreçlerine ilişkin operasyonel risklerin izlenmesi ve kontrol edilmesi ve de risk düzeyini azaltıcı yönde bankacılık sisteminde sağlanan iyileştirmeler; diğer taraftan yeni ürün, uygulama, faaliyet, mevcut uygulamada değişiklik konularının Banka'nın yapısı ve faaliyetleri üzerinde yaratacağı tüm potansiyel riskler etkin şekilde değerlendirilmektedir. Operasyonel kayıplar, operasyonel risk veri tabanında takip edilerek, risk azaltıcı önlemler, yetkiler ve sistemsel iyileştirmelerle izlenmektedir.

Risk Yönetimi Müdürlüğü tarafından yapılan analizler, Bankamız Risk Komitesi ve Üst Düzey Yönetimi'nin aldığı stratejik kararlarda dikkate alınmakta ve karar alma mekanizmasına destek olmaktadır.

İç Sistemler Birimleri'nce 2014 yılında gerçekleştirilen faaliyetlerin nitelikli ve tatminkar olduğu, Banka'nın iç ve dış mevzuata uyumuna, Banka faaliyetlerinden kaynaklanan risklerin yönetilmesine, üretilen bilgi ve raporların doğruluğu ve güvenilirliği, varlıkların korunmasına ve operasyonların verimliliğinin artırılmasına, hizmet kalitesinin geliştirilmesine ve de Banka itibarının korunup geliştirilmesine yönelik katkı sağladığı kanaatindeyim.

C. Yenal Musannıf  
Asbaşkan ve İç Sistemlerden  
Sorumlu Yönetim Kurulu Üyesi



## TÜRK BANKASI LİMİTED

### 1 OCAK 2014-31 ARALIK 2014 HESAP DÖNEMİNE AİT BAĞIMSIZ DENETİM RAPORU

Türk Bankası Limited'in sayfa 20-21'de belirtilen muhasebe ilkelerine ve mal oluş bedeli esasına göre hazırlanan ve sayfa 15-50'de sunulan finansal tablolarını denetledik. Sayfa 10'da belirtildiği gibi rapor konusu finansal tablolar Banka Yönetim Kurulu'nun sorumluluğundadır. Bizim sorumluluğumuz yaptığımız denetime dayanarak finansal tablolar üzerinde görüş bildirmektir.

#### Banka Yönetim Kurulu'nun Sorumluluğuna İlişkin Açıklama

Banka Yönetim Kurulu, Bankalar Yasası gereğince KKTC Merkez Bankası tarafından muhasebe ve finansal raporlama esaslarına ilişkin yayımlanan ve banka hesapları, yıllık bilanço ve kar ve zarar cetvelinin tek düzen hesap planı, tek tip bilanço, kar ve zarar cetveli ile dipnotları, muhasebe ve değerlendirme esasları ile bunların uygulama ve düzenleme esaslarını içeren izahnameye uygun olarak tutulmasından ve düzenlenmesinden sorumludur. Banka Yönetim Kurulu ayrıca KKTC Merkez Bankası tarafından yayımlanan Bankalarda İç Denetim, Risk Yönetimi, İç Kontrol ve Yönetim Sistemleri Tebliği çerçevesinde bir iç kontrol sistemi oluşturulması, uygun muhasebe politikaları seçilmesi ve uygulamadan sorumlu olup, muhasebe ve finansal raporlamanın hata ya da suistimal arzeden ölçüde yanlış bilgi içermeyecek şekilde hazırlanması ve sunulmasından da sorumludur.

Şirketler Yasası, Yönetim Kurulu'nun mali yıl sonu itibarıyla, Türk Bankası Limited ve Grubu'nun gerçek ve doğru bir şekilde mali durumunu gösteren bilanço ile karını veya zararını gösteren kar ve zarar hesabını hazırlamalarını öngörmektedir. Yönetim Kurulu, Banka'nın mali durumunu gerçek ve doğru bir şekilde gösteren, işlemleri izah eden ve Bölüm 113, Şirketler Yasası tahtında gerekli bilgiyi veren defterleri usulüne göre tutmakla ve Banka'nın aktiflerinin korunması ve dolayısı ile hile ve sair usülsüzlüklerin önlenmesi ve ortaya çıkarılması için makul her tedbir alınmasından da sorumludurlar.

#### Yetkili Denetim Kuruluşunun Sorumluluğuna İlişkin Açıklama

Bağımsız denetimi yapan kuruluş olarak üzerimize düşen sorumluluk, denetlenen finansal tablolar üzerinde görüş bildirmektir. Finansal tabloların önemlilik arzedecek ölçüde bir hata içermeyeceğine ilişkin makul güvence sağlayacak şekilde bağımsız denetim planlanmış ve gerçekleştirilmiştir. Bağımsız denetimde; finansal tablolarda yer alan tutarlar ve finansal tablo açıklama ve dipnotları hakkında denetim kanıtı toplamaya yönelik denetim teknikleri uygulanmış; bu tekniklerin seçimi mesleki kanaatimize göre yapılmış, ancak, duruma uygun denetim teknikleri, finansal tabloların hazırlanması ve sunumu sürecindeki iç kontrollerin etkinliği dikkate alınarak ve uygulanan muhasebe politikalarının uygunluğu değerlendirilerek belirlenmiştir. Aşağıda belirtilen bağımsız denetim görüşünün oluşturulması için yeterli ve uygun denetim kanıtı sağlanmıştır.

#### Bankalarda Bağımsız Denetim Yapacak Kuruluşlara İlişkin Esaslar Hakkında Tebliğ Gereğince Rapor

Görüşümüze göre söz konusu finansal tablolar, bütün önemli taraflarıyla, 39/2001 Sayılı Bankalar Yasası'nın 34(3)'üncü maddesi hükümlerine göre örnekleme yöntemiyle incelenmiş ve anılan Yasanın 29(3)'üncü maddesi hükmüne dayanılarak belirlenen tek düzen hesap planı, tek tip bilanço ve kar ve zarar cetveli ve diğer notları ile bunların uygulanmasına ilişkin izahname ve muhasebe ve değerlendirme esaslarına ve aynı Yasanın 30'uncü maddesi hükmüne ve Banka kayıtlarına dipnot I-(14)'de izah edildiği gibi uygun bulunmuştur.

39/2001 sayılı Bankalar Yasasının 15(3) maddesi altında düzenlenen 'Bankalarda İç Denetim, Risk Yönetimi, İç Kontrol ve Yönetim Sistemleri Tebliği' çerçevesinde Bankanın İç Denetim, Risk Yönetim, İç Kontrol ve Yönetim Sistemleri incelenmiş ve finansal tablolar I-(14)'de belirtildiği şekilde tebliğe uygun bulunmuştur.

#### Bölüm 113, Şirketler Yasası Gereğince Kaanat:

En iyi bilgi ve inancımıza göre denetim maksatları bakımından gerekli olan tüm bilgi ve izahatı aldık. Kanaatimizce denetlediğimiz defterlerden görüldüğü kadarıyla Banka, usulüne göre muhasebe defterleri tutmuştur. Denetim konusu bilanço ile kar ve zarar hesabı, Banka tarafından tutulan muhasebe defterleri ile mutabıktır.

Kanaatimizce ve edindiğimiz en iyi bilgi ve bize verilen izahata göre, Banka ve Grup hesaplarını, Bölüm 113, Şirketler Yasası tahtında gerekli bilgiyi yine söz konusu Yasa'nın öngördüğü ve Bankacılık ile işgal eden Şirketler için yetkili kıldığı tarzda vermekte ve Konsolidasyona tabi Şirketlerinin (bağlı ortaklıklarının), hissedarları ilgilendirdiği kadarı ile, Bilanço, Bankanın 31 Aralık 2014 tarihindeki finansal durumunu, kar ve zarar hesabı ise 2014 yılı karını gerçek ve doğru olarak göstermektedir.

Derviş K. Deniz, BA(Hons) FCA  
 Sorumlu Ortak

Nihat Çakan  
 Ortak

**TÜRK BANKASI LİMİTED**2014 YILI KARŞILAŞTIRMALI KR VE ZARAR CETVELİ  
Tutarlar TL olarak gösterilmiştir.

	Dipnot	CARİ DÖNEM (31/12/14)	ÖNCEKİ DÖNEM (31/12/13)
<b>I - FAİZ GELİRLERİ</b>	(1)	39.607.514	34.015.425
A. Kredilerden Alınan Faizler		25.689.469	18.788.051
1) TP Kredilerden Alınan Faizler		16.310.607	11.671.915
a - Kısa Vadeli Kredilerden		10.393.058	7.219.527
b - Orta ve Uzun Vadeli Kredilerden		5.917.549	4.452.388
2) YP Kredilerden Alınan Faizler		9.285.897	6.937.847
a - Kısa Vadeli Kredilerden		1.311.789	813.937
b - Orta ve Uzun Vadeli Kredilerden		7.974.108	6.123.910
3) Takipteki Alacaklardan Alınan Faizler		92.965	178.289
B. Mevduat Munzam Karşılıklarından Alınan Faizler		644.397	676.570
C. Bankalardan Alınan Faizler		2.825.467	3.942.220
1) K.K.T.C.Merkez Bankasından		877.310	618.721
2) Yurtiçi Bankalardan		574.782	543.783
3) Yurtdışı Bankalardan		1.373.375	2.779.716
4) Ters Repo İşlemlerinden Alınan Faizler		0	0
D. Menkul Değerler Cüzdanından Alınan Faizler		10.448.181	10.608.569
1) Kalkınma Bankası Tahvillerinden		56.461	44.708
2) Diğer Menkul Kıymetlerden		10.391.720	10.563.861
E. Diğer Faiz Gelirleri	(3)	0	15
<b>II - FAİZ GİDERLERİ</b>	(1)	18.627.807	16.680.825
A. Mevduata Verilen Faizler		10.300.848	9.670.760
1) Tasarruf Mevduatına		9.551.933	9.120.810
2) Resmi Kuruluşlar Mevduatına		5.769	5.387
3) Ticari Kuruluşlar Mevduatına		680.232	475.026
4) Diğer Kuruluşlar Mevduatına		62.914	69.537
5) Bankalar Mevduatına		0	0
B. Döviz Mevduata Verilen Faizler		7.691.349	6.262.737
1) Tasarruf Mevduatına		6.478.179	5.389.337
2) Resmi Kuruluşlar Mevduatına		111.112	172.892
3) Ticari Kuruluşlar Mevduatına		1.083.535	688.079
4) Diğer Kuruluşlar Mevduatına		13.865	12.410
5) Bankalar Mevduatına		4.658	19
6) Altın Depo Hesaplarına		0	0
C. Repo İşlemlerine Verilen Faizler		368.789	708.355
D. Kullanılan Kredilere Verilen Faizler		229.039	0
1) K.K.T.C.Merkez Bankasına		0	0
2) Yurtiçi Bankalara		30.871	0
3) Yurtdışı Bankalara		0	0
4) Diğer Kuruluşlara		198.168	0
E. Çıkarılan Menkul Kıymetlere Verilen Faizler		0	0
F. Diğer Faiz Giderleri	(3)	37.782	38.973
<b>III - NET FAİZ GELİRİ [I - II]</b>		20.979.707	17.334.600
<b>IV - FAİZ DIŞI GELİRLER</b>	(1)	254.590.737	221.695.103
A. Alınan Ücret ve Komisyonlar		5.403.366	5.782.435
1) Nakdi Kredilerden		251.949	225.363
2) Gayri Nakdi Kredilerden		657.251	1.529.207
3) Diğer		4.494.166	4.027.865
B. Sermaye Piyasası İşlem Kârları		1.342.879	1.113.970
C. Kambiyo Kârları		244.048.636	209.827.236
D. İştirakler ve Bağlı Ortaklıklardan Alınan Kar Payları (Temettü)		523.456	1.237.734
E. Olağanüstü Gelirler		0	0
F. Diğer Faiz Dışı Gelirler	(3)	3.272.400	3.733.728
<b>V - FAİZ DIŞI GİDERLER</b>	(1)	270.280.582	234.020.865
A. Verilen Ücret ve Komisyonlar		1.823.811	1.234.969
1) Nakdi Kredilere Verilen		0	0
2) Gayri Nakdi Kredilere Verilen		0	0
3) Diğer		1.823.811	1.234.969
B. Sermaye Piyasası İşlem Zararları		0	11.559
C. Kambiyo Zararları		242.620.039	208.453.959
D. Personel Giderleri		12.482.849	11.760.502
E. Kıdem Tazminatı Provizyonu		0	0
F. Kira Giderleri		927.252	768.538
G. Amortisman Giderleri		1.548.939	1.238.887
H. Vergi ve Harçlar		116.143	339.780
I. Olağanüstü Giderler		0	0
J. Takipteki Alacaklar Özel Provizyonu	(2)	732.756	811.582
K. Diğer Provizyonlar	(2)	1.835.545	1.102.073
L. Diğer Faiz Dışı Giderler	(3)	8.193.248	8.299.016
<b>VI - NET FAİZ DIŞI GELİRLER [IV - V]</b>		(15.689.845)	(12.325.762)
<b>VII - VERGİ ÖNCESİ KÂR ZARAR [III+VI]</b>		5.289.862	5.008.838
<b>VIII - VERGİ PROVİZYONU</b>		907.159	1.133.566
<b>IX - NET KÂR / ZARAR [VII - VIII]</b>		4.382.703	3.875.272

Hesaplar 20 Mart 2015 tarihinde Yönetim Kurulu tarafından onaylanmıştır.

*[Signature]*  
Kıvanç M. Riz  
Şirket Sekreteri ve  
Yönetim Kurulu  
Başkanı

*[Signature]*  
Kıvanç M. Riz  
Şirket Sekreteri ve  
Yönetim Kurulu Üyesi

*[Signature]*  
M.A. Yunus Rahmioğlu  
Genel Müdür ve  
Yönetim Kurulu Üyesi

*[Signature]*  
D. K. DENİZ & CO. DENETİM

## TÜRK BANKASI LİMİTED


31 ARALIK 2014 TARİHİ İTİBARIYLA KARŞILAŞTIRMALI BİLANÇO  
Tutarlar TL olarak gösterilmiştir.

AKTİFLER	Dipnot	CARİ DÖNEM (31/12/14)			ÖNCEKİ DÖNEM (31/12/13)		
		TP	YP	TOPLAM	TP	YP	TOPLAM
I - NAKİT DEĞERLER		4.500.581	2.870.141	7.370.722	4.268.326	3.048.901	7.317.227
A. Kasa		4.500.581	0	4.500.581	4.268.326	0	4.268.326
B. Efektif Deposu		0	2.870.141	2.870.141	0	3.048.901	3.048.901
C. Diğer		0	0	0	0	0	0
II - BANKALAR	(1)	45.242.863	177.634.150	222.877.013	32.518.253	146.550.078	179.068.331
A. K.K.T.C.Merkez Bankası		15.631.572	51.032.853	66.664.425	9.589.816	60.682.646	70.272.462
B. Diğer Bankalar		29.611.291	126.601.297	156.212.588	22.928.437	85.867.432	108.795.869
1) Yurtiçi Bankalar		5.000.001	15.475.835	20.475.836	10.000.001	10.540.847	20.540.848
2) Yurtdışı Bankalar		24.611.290	111.125.462	135.736.752	12.928.436	75.326.585	88.255.021
3) Ters Repo İşlemlerinden Alacaklar		0	0	0	0	0	0
III - MENKUL DEĞERLER CÜZDANI [Net]	(2)	38.343.688	32.697.188	71.040.876	17.664.848	16.800.088	34.464.936
A. Devlet İç Borçlanma Senetleri		0	0	0	0	0	0
B. Diğer Borçlanma Senetleri		38.343.688	0	38.343.688	17.664.848	4.265.915	21.930.763
C. Hisse Senetleri		0	0	0	0	0	0
D. Diğer Menkul Değerler		0	32.697.188	32.697.188	0	12.534.173	12.534.173
IV - KREDİLER	(3)	143.275.684	132.682.352	275.958.036	129.604.202	135.573.474	265.177.676
A. Kısa Vadeli		100.190.533	15.589.130	115.779.663	97.497.759	16.761.696	114.259.455
B. Orta ve Uzun Vadeli		43.085.151	117.093.222	160.178.373	32.106.443	118.811.778	150.918.221
V - TAKİPTEKİ ALACAKLAR [Net]	(4)	0	0	0	0	0	0
A. Tahsil İmkânı Sınırlı Krediler ve Diğer Alacaklar [Net]		0	0	0	0	0	0
1) Brüt Alacak Bakiyesi		239.763	137.055	376.818	186.686	13.652	200.338
2) Ayrılan Özel Karşılık (-)		(239.763)	(137.055)	(376.818)	(186.686)	(13.652)	(200.338)
B. Tahsil Şüpheli Krediler ve Diğer Alacaklar [Net]		0	0	0	0	0	0
1) Brüt Alacak Bakiyesi		112.518	20.401	132.919	47.969	508	48.477
2) Ayrılan Özel Karşılık (-)		(112.518)	(20.401)	(132.919)	(47.969)	(508)	(48.477)
C. Zarar Niteliğindeki Krediler ve Diğer Alacaklar [Net]		0	0	0	0	0	0
1) Brüt Alacak Bakiyesi		885.294	804.208	1.689.502	723.969	787.864	1.511.833
2) Ayrılan Karşılık (-)		(885.294)	(804.208)	(1.689.502)	(723.969)	(787.864)	(1.511.833)
VI - FAİZ VE GELİR TAHAKKUK VE REESKONTLARI		1.902.098	1.163.758	3.065.856	3.684.828	1.410.262	5.095.090
A. Kredilerin		388.532	615.403	1.003.935	433.264	621.051	1.054.315
B. Menkul Değerlerin		1.491.207	493.629	1.984.836	1.890.028	753.838	2.643.866
C. Diğer		22.359	54.726	77.085	1.361.536	35.373	1.396.909
VII - FİNANSAL KİRALAMA ALACAKLARI [Net]		0	0	0	0	0	0
A. Finansal Kiralama Alacakları		0	0	0	0	0	0
B. Kazanılmamış Gelirler (-)		0	0	0	0	0	0
VIII - MEVDUAT YASAL KARŞILIKLARI		15.573.419	30.269.623	45.843.042	16.551.304	29.845.945	46.397.249
IX - MUHTELİF ALACAKLAR	(5)	92.195	1.590.223	1.682.418	92.443	1.461.940	1.554.383
X - İŞTİRAKLER [Net]	(6)	0	0	0	0	0	0
A. Mali İştirakler		0	0	0	0	0	0
B. Mali Olmayan İştirakler		0	0	0	0	0	0
XI - BAĞLI ORTAKLIKLAR [Net]	(6)	3.114.976	27.246.796	30.361.772	2.665.693	27.246.796	29.912.489
A. Mali Ortaklıklar		3.114.976	27.246.796	30.361.772	2.665.693	27.246.796	29.912.489
B. Mali Olmayan Ortaklıklar		0	0	0	0	0	0
XII - BAĞLI MENKUL KIYMETLER [Net]	(7)	55.532.964	31.147.390	86.680.354	81.565.100	51.308.179	132.873.279
A. Hisse Senetleri		42.836	0	42.836	42.836	0	42.836
B. Diğer Menkul Kıymetler		55.490.128	31.147.390	86.637.518	81.522.264	51.308.179	132.830.443
XIII - SABİT KIYMETLER [Net]	(8)	7.334.073	0	7.334.073	7.477.147	0	7.477.147
A. Defter Değeri		20.722.832	0	20.722.832	19.453.748	0	19.453.748
B. Birikmiş Amortismanlar (-)		(13.388.759)	0	(13.388.759)	(11.976.601)	0	(11.976.601)
XIV - DİĞER AKTİFLER	(9)	571.017	385.260	956.277	348.698	997.475	1.346.173
<b>TOPLAM AKTİFLER</b>	(19)	<b>315.483.558</b>	<b>437.686.881</b>	<b>753.170.439</b>	<b>296.440.842</b>	<b>414.243.138</b>	<b>710.683.980</b>

Hesaplar 20 Mart 2015 tarihinde Yönetim Kurulu tarafından onaylanmıştır.

  
İ. Hakan Börteçene  
Yönetim Kurulu  
Başkanı

  
Kıvanç M. Rıza  
Şirket Sekreteri ve  
Yönetim Kurulu Üyesi

  
M. A. Yunus Rahmioğlu  
Genel Müdür ve  
Yönetim Kurulu Üyesi

**D. K. DENİZ & CO - DENETİM**  
Deniz K. Deniz Başta


## TÜRK BANKASI LİMİTED

## 31 ARALIK 2014 TARİHİ İTİBARIYLA KARŞILAŞTIRMALI BİLANÇO


Tutarlar TL olarak gösterilmiştir.

PASİFLER	Dipnot	CARİ DÖNEM (31/12/14)			ÖNCEKİ DÖNEM (31/12/13)		
		TP	YP	TOPLAM	TP	YP	TOPLAM
I - MEVDUAT	(10)	207.375.543	390.374.267	597.749.810	193.223.796	380.405.889	573.629.685
A. Tasarruf Mevduatı		178.526.778	336.530.985	515.057.763	174.499.917	312.423.315	486.923.232
B. Resmî Kuruluşlar Mevduatı		1.260.763	1.463.788	2.724.551	1.611.856	28.853.445	30.465.301
C. Ticari Kuruluşlar Mevduatı		26.089.157	50.914.736	77.003.893	15.203.413	36.228.822	51.432.235
D. Diğer Kuruluşlar Mevduatı		1.491.747	1.356.706	2.848.453	1.896.911	2.815.337	4.712.248
E. Bankalar Mevduatı		7.098	108.052	115.150	11.699	84.970	96.669
F. Altın Depo Hesapları		0	0	0	0	0	0
II - REPO İŞLEMLERİNDEN SAĞLANAN FONLAR	(11)	40.500.000	0	40.500.000	46.000.000	0	46.000.000
III - ALINAN KREDİLER	(12)	8.000.000	11.575.000	19.575.000	0	0	0
A. K.K.T.C.Merkez Bankası Kredileri		0	0	0	0	0	0
B. Alınan Diğer Krediler		8.000.000	11.575.000	19.575.000	0	0	0
1) Yurtiçi Banka ve Kuruluşlardan		8.000.000	0	8.000.000	0	0	0
2) Yurtdışı Banka, Kuruluş ve Fonlardan		0	0	0	0	0	0
3) Sermaye Benzeri Krediler		0	11.575.000	11.575.000	0	0	0
IV - FONLAR	(13)	0	0	0	0	0	0
V - ÇIKARILAN MENKUL KIYMETLER [Net]	(14)	0	0	0	0	0	0
A. Bonolar		0	0	0	0	0	0
B. Varlığa Dayalı Menkul Kıymetler		0	0	0	0	0	0
C. Tahviller		0	0	0	0	0	0
VI - FAİZ VE GİDER REESKONTLARI		3.556.540	2.065.761	5.622.301	2.352.358	1.784.187	4.136.545
A. Mevduatın		345.924	932.366	1.278.290	225.038	757.574	982.612
B. Alınan Kredilerin		17.260	0	17.260	0	0	0
C. Diğer		3.193.356	1.133.395	4.326.751	2.127.320	1.026.613	3.153.933
VII - FİNANSAL KİRALAMA BORÇLARI [Net]		0	0	0	0	0	0
A. Finansal Kiralama Borçları		0	0	0	0	0	0
B. Ertelemiş Finansal Kiralama Giderleri (-)		0	0	0	0	0	0
VIII - ÖDENECEK VERGİ, RESİM, HARÇ VE PRİMLER		1.189.492	83.456	1.272.948	929.765	58.782	988.547
IX - İTHALAT TRANSFER EMİRLERİ		0	0	0	0	0	0
X - MUHTELİF BORÇLAR	(15)	274.080	175.515	449.595	284.773	157.607	442.380
XI - KARŞILIKLAR		2.591.897	2.808.131	5.400.028	2.107.782	2.681.678	4.789.460
A. Kıdem Tazminatı Karşılığı		0	0	0	0	0	0
B. Genel Kredi Karşılıkları		1.931.309	2.808.131	4.739.440	1.610.794	2.681.678	4.292.472
C. Vergi Karşılığı		420.601	0	420.601	496.988	0	496.988
D. Diğer Karşılıklar		239.987	0	239.987	0	0	0
XII - DİĞER PASİFLER	(16)	2.028.131	2.018.097	4.046.228	3.522.621	3.003.456	6.526.077
XIII - ÖZKAYNAKLAR	(17)	73.148.964	0	73.148.964	67.214.657	0	67.214.657
A. Ödenmiş Sermaye		70.031.964	0	70.031.964	64.485.657	0	64.485.657
1) Nominal Sermaye		70.031.964	0	70.031.964	64.485.657	0	64.485.657
2) Ödenmemiş Sermaye (-)		0	0	0	0	0	0
B. Kanuni Yedek Akçeler		3.117.000	0	3.117.000	2.729.000	0	2.729.000
1) Kanuni Yedek Akçeler		3.117.000	0	3.117.000	2.729.000	0	2.729.000
2) Emisyon(Hisse Senedi İhraç)Primleri		0	0	0	0	0	0
3) Diğer Kanuni Yedek Akçeler		0	0	0	0	0	0
C. İhtiyari Yedek Akçeler		0	0	0	0	0	0
D. Yeniden Değerleme Fonları		0	0	0	0	0	0
E. Değerleme Farkları	(18)	0	0	0	0	0	0
F. Zarar		0	0	0	0	0	0
1) Dönem Zararı		0	0	0	0	0	0
2) Geçmiş Yıl Zararları		0	0	0	0	0	0
XIV - KÂR		5.405.565	0	5.405.565	6.956.629	0	6.956.629
A. Dönem Kârı		4.382.703	0	4.382.703	3.875.272	0	3.875.272
B. Geçmiş Yıl Kârları		1.022.862	0	1.022.862	3.081.357	0	3.081.357
<b>TOPLAM PASİFLER</b>	<b>(19)</b>	<b>344.070.212</b>	<b>409.100.227</b>	<b>753.170.439</b>	<b>322.592.381</b>	<b>388.091.599</b>	<b>710.683.980</b>
<b>BİLANÇO DIŞI YÜKÜMLÜLÜKLER</b>	<b>(1)</b>						
I - GARANTİ VE KEFALETLER	(2)	3.898.445	20.187.777	24.086.222	2.544.102	52.235.202	54.779.304
II - TAAHHÜTLER	(3)	109.826.670	68.920.826	178.747.496	88.301.541	44.177.016	132.478.557
III - DÖVİZ VE FAİZ HADDİ İLE İLGİLİ İŞLEMLER	(4)	0	235.874.138	235.874.138	0	174.785.274	174.785.274
IV - EMANET VE REHİNLİ KIYMETLER		101.733.180	180.737.884	282.471.064	87.705.898	178.350.023	266.055.921
<b>TOPLAM</b>		<b>215.458.295</b>	<b>505.720.625</b>	<b>721.178.920</b>	<b>178.551.541</b>	<b>449.547.515</b>	<b>628.099.056</b>

Hesaplar 20 Mart 2015 tarihinde Yönetim Kurulu tarafından onaylanmıştır.

  
Hakan Börteçene  
Yönetim Kurulu  
Başkanı

  
Kivanç M. Rıza  
Şirket Sekreteri ve  
Yönetim Kurulu Üyesi

  
M. A. Yunus Rahmioğlu  
Genel Müdür ve  
Yönetim Kurulu Üyesi

D. K. DENİZ &amp; CO. DENETİM



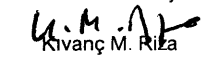
## TÜRK BANKASI GRUBU


### 31 ARALIK 2014 TARİHLİ KARŞILAŞTIRMALI KONSOLİDE BİLANÇO

AKTİFLER	NOT	CARİ DÖNEM	ÖNCEKİ DÖNEM
		TL	TL
		( 31 / 12 / 2014 )	( 31 / 12 / 2013 )
I- NAKİT DEĞERLER VE MERKEZ BANKASI		135.604.614	124.806.628
II- BANKALAR		268.503.720	236.847.387
III- MENKUL DEĞERLER CÜZDANI	I-(6)	82.436.120	46.755.108
IV- KREDİLER	I-(1)(ii)e	560.755.537	512.126.123
A. Kısa Vadeli		181.710.824	176.819.418
B. Orta ve Uzun Vadeli		379.044.713	335.306.705
V- TAKİPTEKİ ALACAKLAR		1.302.476	2.259.971
A. Takipteki Alacaklar		4.350.843	4.963.729
B. Ayrılan Özel Karşılık		(3.048.367)	(2.703.758)
VI- TÜREV FİNANSAL ARAÇLAR-AKTİF DEĞERLER		0	0
VII- FAİZ VE GELİR TAHAKKUK VE REESKONTLARI		4.568.645	6.527.511
VIII- MEVDUAT YASAL KARŞILIKLARI		45.843.042	46.397.249
IX- MUHTELİF ALACAKLAR		1.682.418	1.554.383
X- BAĞLI MENKUL DEĞERLER	I-(6)	86.680.354	132.873.279
A. Hisse Senetleri		42.836	42.836
B. Diğer Menkul Değerler		86.637.518	132.830.443
XI- SABİT KIYMETLER	I-(1)(ii)h, II-i-(8)a(ii)	36.784.553	32.009.374
A. Defter Değeri		66.483.711	58.472.707
B. Birikmiş Amortismanlar		(29.699.158)	(26.463.333)
XII- MADDİ OLMAYAN DURAN VARLIKLAR	I-(1)(ii)i, II-i-(8)a(iii)	2.522.198	415.667
XIII- KONSOLIDASYON ŞEREFİYESİ		0	0
XIV- DİĞER AKTİFLER		2.149.530	3.527.275
<b>TOPLAM AKTİFLER</b>	<b>II-ii-(19)e(ii)</b>	<b>1.228.833.207</b>	<b>1.146.099.955</b>
<b>PASİFLER</b>			
I- MEVDUAT		1.004.899.911	950.977.825
A. Tasarruf ve Diğer Müşteri Mevduatı		994.948.996	925.974.665
B. Bankalar Mevduatı		9.950.915	25.003.160
II- REPO İŞLEMLERİNDEN SAĞLANAN FONLAR		40.500.000	46.000.000
III- ALINAN KREDİLER		19.575.000	0
IV- TÜREV FİNANSAL ARAÇLAR-PASİF HESAPLAR		0	0
V- FAİZ VE GİDER REESKONTLARI		6.608.117	4.800.147
VI- ÖDENECEK VERGİ, RESİM, HARÇ VE PRIMLER		1.496.011	1.174.313
VII- MUHTELİF BORÇLAR		786.148	773.007
VIII- KARŞILIKLAR		6.263.222	5.872.902
A. Genel Kredi Karşılıkları		4.739.440	4.292.472
B. Vergi Karşılığı	II-ii-(19)e(iii)	734.947	1.101.434
C. Diğer Karşılıklar		791.835	478.996
IX- DİĞER PASİFLER		5.808.939	7.772.892
X- TOPLULUK DIŞI PAYLAR	II-ii-(19)e(iv)	18.226.810	16.308.763
XI- ÖZKAYNAKLAR	II-ii-(19)e(v)	124.666.049	112.420.106
A. Ödenmiş Sermaye	II-ii-(17)a	70.031.964	64.485.657
B. Kanuni Yedek Akçeler		3.117.000	2.729.000
C. Menkul ve Gayrimenkul Değerler İhtiyatı		16.247.969	11.721.926
D. Konsolidasyon İhtiyatı		8.684.789	7.634.789
E. Kar ve Zarar Hesabı		26.584.327	25.848.734
<b>TOPLAM PASİFLER</b>	<b>II-ii-(19)e(ii)</b>	<b>1.228.833.207</b>	<b>1.146.099.955</b>
<b>BİLANÇO DIŞI YÜKÜMLÜLÜKLER</b>			
I- GARANTİ VE KEFALETLER		26.799.022	54.917.524
II- TAAHHÜTLER		674.908.821	595.835.039
III- DÖVİZ VE FAİZ HADDİ İLE İLGİLİ İŞLEMLER		231.005.391	169.916.527
IV- EMANET VE REHİNLİ KIYMETLER		282.471.064	266.055.921
<b>TOPLAM</b>		<b>1.215.184.298</b>	<b>1.086.725.011</b>

Hesaplar 20 Mart 2015 tarihinde Yönetim Kurulu tarafından onaylanmıştır.

  
Hakan Börteçene  
Yönetim Kurulu  
Başkanı

  
Kıvanç M. Rıza  
Şirket Sekreteri ve  
Yönetim Kurulu Üyesi


  
M.A. Yunus Rahmioğlu  
Genel Müdür ve  
Yönetim Kurulu Üyesi

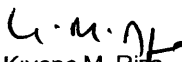
# TÜRK BANKASI GRUBU


## 2014 YILI KARŞILAŞTIRMALI KONSOLİDE KAR VE ZARAR HESABI


	DİPNOT	CARİ DÖNEM TL ( 31/12/2014)	ÖNCEKİ DÖNEM TL ( 31/12/2013)
I - FAİZ GELİRLERİ	I-(1)(ii)c	57.251.773	50.658.074
II - FAİZ GİDERLERİ		24.419.473	23.356.104
III - NET FAİZ GELİRİ		32.832.300	27.301.970
IV - FAİZ DIŞI GELİRLER		262.179.054	229.288.532
Alınan Ücret ve Komisyonlar	I-(1)(ii)c	10.613.775	10.933.453
Sermaye Piyasası İşlem Karları		1.817.815	2.689.313
Kambiyo Karları		245.043.333	210.669.744
Diğer Faiz Dışı Gelirler		3.416.287	3.737.149
Sigorta İşleri Geliri		1.287.844	1.258.873
V - FAİZ DIŞI GİDERLER		286.413.316	249.294.033
Verilen Ücret ve Komisyonlar		2.341.288	1.655.199
Sermaye Piyasası İşlem Zararları		0	11.559
Kambiyo Zararları		242.746.748	208.528.863
Personel Giderleri		21.065.033	19.688.787
Amortisman Giderleri	I-(1)(ii)h	3.217.472	3.041.313
Takipteki Alacaklar Özel Provizyonu	I-(1)(ii)e	732.756	1.049.106
Diğer Provizyonlar		1.835.545	1.102.073
Diğer Faiz Dışı Giderler		14.474.474	14.217.133
VI - NET FAİZ DIŞI GELİRLER		(24.234.262)	(20.005.501)
VII - VERGİ ÖNCESİ KAR	III-(4)	8.598.038	7.296.469
VIII - VERGİ PROVİZYONU	II-ii-(19)e(iii)	1.906.076	2.147.013
IX - NET KAR		6.691.962	5.149.456
X - TOPLULUK DIŞI PAYLARIN KARI	II-ii-(19)e(iv)	690.159	645.257
XI - TÜRK BANKASI LTD HİSSEDARLARINA AİT KAR	II-ii-(19)e(v)	6.001.803	4.504.199

Hesaplar 20 Mart 2015 tarihinde Yönetim Kurulu tarafından onaylanmıştır.

  
I. Hakan Börteçene  
Yönetim Kurulu  
Başkanı

  
Kıvanç M. Rıza  
Şirket Sekreteri ve  
Yönetim Kurulu Üyesi

  
M. A. Yunus Rahmioğlu  
Genel Müdür ve  
Yönetim Kurulu Üyesi

  
D. K. DENİZ & CO. DENETİM

# TÜRK BANKASI LİMİTED

## I- BANKA VE MALİ BÜNYE İLE İLGİLİ GENEL DİPNOT VE AÇIKLAMALAR:

Tutarlar TL olarak gösterilmiştir.

Cari döneme ilişkin dipnot ve açıklamalar:

(1) (i) Bilanço 20 Mart 2015 tarihinde Yönetim Kurulu'nca onaylanarak kesinleşmiştir.

(ii) Bankaca uygulanan temel muhasebe politikaları:

**a. Muhasebe esası:**

Banka, muhasebe kayıtlarını Türk Parası olarak elde etme maliyeti esası, Bankalar Yasası, Bölüm 113, Şirketler Yasası ve KKTC vergi mevzuatına uygun olarak tutmaktadır. Finansal tablolar, 39/2001 sayılı Bankalar Yasası hükümlerine dayanılarak KKTC Merkez Bankası'nca yayınlanan KKTC Bankalar Tek Düzen Hesap Planı izahnamesinde belirtilen Tek Düzen Hesap Planı ile muhasebe ve değerlendirme esaslarına göre hazırlanmıştır.

31 Aralık 2014 tarihi itibarıyla Banka ve Grup konsolide finansal tabloları, 31 Aralık 2013 tarihli bağımsız denetimden geçmiş bakiyeler ile karşılaştırmalı olarak verilmiştir.

**b. Grup konsolide hesapları:**

Banka ve bağlı ortaklıkların (tabi şirketler Turkish Bank (UK) Ltd. ve Türk Sigorta Ltd.'in) 31 Aralık 2014 tarihinde sona eren mali yıl hesapları esas alınarak hazırlanmıştır. Tam konsolidasyon yöntemine göre, bağlı ortaklıkların aktif, pasif, gelir, gider ve bilanço dışı kalemlerinin tamamı Ana Ortaklık Banka'nın aktif, pasif, gelir, gider ve bilanço dışı kalemleri ile birleştirilmiştir. Bankanın bağlı ortaklıklardaki yatırımının defter değeri ile bağlı ortaklıkların sermayelerinin Bankaya ait olan kısmı netleştirilmiştir. Konsolidasyon kapsamındaki bağlı ortaklıklar ile Ana Ortaklık Banka arasındaki işlemlerden kaynaklanan bakiyeler ile gerçekleşmemiş karlar ve zararlar karşılıklı olarak silinmiştir.

**c. Faiz ve komisyon gelirleri:**

Faiz, tahakkuk; takipteki alacaklar faizleri ve komisyon ise tahsilât esasına göre gelir kaydedilmiştir.

**d. Yabancı paralar:**

Yabancı para işlemleri, işlem tarihindeki geçerli döviz kurları kullanılarak Türk Lirası'na dönüştürülerek kayıtlara alınmıştır. Takipteki alacaklar dışında yabancı para aktif ve pasif hesap bakiyeleri 31 Aralık 2014 tarihindeki kurlardan hesaplara intikal ettirilmiştir. Takipteki alacaklar ise yasal mevzuat çerçevesinde donuk alacak kapsamına alındıkları tarihlerdeki kurlarla değerlendirilmiştir.

**e. Krediler ve takipteki alacaklar:**

Banka krediler ve takipteki alacakları, 39/2001 sayılı Bankalar Yasası Madde 23(6) uyarınca yayımlanan 'Bankaların Kredileri ile Diğer Alacaklarının Nitelikleri ve Karşılıklar Tebliği' dikkate alınarak düzenlenmiş, gerekli özel ve genel karşılıklar ayrılmıştır. Özel karşılıklar, ilgili takipteki alacak hesaplarının taşıdığı tarihsel kurlarla değerlendirilmiş ve bu hesaplar için %100 karşılık ayrılmıştır.

Turkish Bank (UK) Ltd., krediler ve alacaklarını ilk olarak gerçeğe uygun değerlerinden kayda alınmayı müteakiben etkin faiz oranı yöntemi kullanarak iskonto edilmiş bedelleri ile değerlemektedir. Bunların teminatı olarak alınan ve tahsili mümkün olmayan varlıklarla ilgili olarak ödenen harçlar ve benzeri diğer masraflar işlem maliyetinin bir parçası olarak kabul edilmemekte ve gider hesaplarına yansıtılmaktadır. Sorunlu hesaplar takipteki alacaklar olarak değerlendirildiğinde sözkonusu hesaplarda tespit edilen değer düşüşleri için kar-zarar kalemleri içerisinde özel karşılık ayrılmaktadır.

**f. Vergi uygulamalarına ilişkin açıklamalar:**

Türk Bankası Ltd. ile Türk Sigorta Ltd. vergiye tabi gelirleri üzerinden %10 kurumlar vergisi ile, kurumlar vergisi düşüldükten sonra kalan bakiye gelir üzerinden %15 gelir vergisi ödemektedir. Toplam vergi mükellefiyeti %23.5'tir. (2013-%23.5)

Turkish Bank (U.K.) Ltd. vergiye tabi gelir üzerinden %21.50 (2013-%23.25) kurumlar vergisi ödemektedir.

# TÜRK BANKASI LİMİTED

## I- BANKA VE MALİ BÜNYE İLE İLGİLİ GENEL DİPNOT VE AÇIKLAMALAR (devam): Tutarlar TL olarak gösterilmiştir.

### Ertelenmiş Vergi Provizyonu:

Ertelenmiş Vergi Provizyonu, vergi mevzuatı ile muhasebe uygulama farkları neticesinde meydana gelebilecek vergi yükümlülüğü olup, ileride kesinleşeceği tahmin edilen vergiler için hesaplarda provizyon yapılmaktadır.

### g. Kiralama İşlemleri:

Bankanın finansal kiralama yoluyla elde edinilen sabit kıymeti yoktur. Bankanın, kiralayan konumunda bulunduğu finansal kiralama işlemleri yoktur.

Banka, operasyonel faaliyetleri dahilindeki kira anlaşmalarına istinaden yaptığı kira ödemelerini kira süresi boyunca, eşit tutarlarda gider kaydetmektedir.

Turkish Bank (UK) Ltd.'de finansal kiralama yoluyla elde edilen varlıklar, "Sabit Kıymetler" kalemi altında, söz konusu sabit kıymetlerin maliyetlerinin ödenmemiş kısmı ise "Diğer Pasifler" kalemi altında gösterilmiştir. Faiz, finansal kiralama sözleşmesinin süresi boyunca, eşit tutarlarda gider kaydedilmektedir.

### h. Sabit kıymetler (Maddi duran varlıklar):

(i) Türk Bankası Ltd. ile bağlı ortaklık Türk Sigorta Ltd.'e ait binalar ile demirbaş eşyalar, faydalı ömürleri dikkate alınarak, %3 - 33.33 oranlarında doğrusal yöntem kullanılarak amortisman tabi tutulmuştur.

Maddi duran varlıklar, 1 Ocak 2007 tarihinden önce satın alınan kalemler için 31 Aralık 2006 tarihi itibarıyla 66/1999 sayılı yasa uyarınca, enflasyonun etkilerine göre düzeltilmiş maliyet değerlerinden, izleyen dönemlerde alınan kalemler ise satın alım maliyet değerlerinden birikmiş amortisman düşülerek yansıtılmaktadır.

(ii) Bağlı ortaklık Turkish Bank (UK) Ltd.'e ait gayrimenkul emlak, Aralık 2014'te bağımsız bilirkişilerce değerlemeye tabi tutulmuştur. Değerleme, binaların mevcut kullanımı esas alınarak, piyasa rayiç bedeli üzerinden yapılmıştır. Diğer maddi duran varlıklar elde etme maliyetinden gösterilmiştir. Arsa dışındaki maddi duran varlıklar faydalı ömürleri dikkate alınarak, banka binaları için %2, diğer maddi duran varlıklar için ise %5-20 yıllık oranlarında doğrusal yöntem kullanılarak amortisman payı ayrılmıştır.

(iii) Maddi duran varlıklara yapılan normal bakım ve onarım harcamaları, gider olarak muhasebeleştirilmektedir. Maddi duran varlıklar üzerinde rehin, ipotek ve benzeri herhangi bir kısıtlama bulunmamaktadır.

### i. Maddi olmayan duran varlıklar:

Maddi olmayan duran varlıklar, Turkish Bank (UK) Ltd. tarafından kullanılan bilgisayar yazılımlarından oluşmaktadır. Faydalı ömürleri beş yıl olarak hesaplanmış ve %20 yıllık oranda doğrusal yöntem kullanılarak amorti edilmektedirler.

### j. Vadeli işlem ve opsiyon sözleşmeleri ile türev ürünlere ilişkin açıklamalar:

Bankanın türev işlemlerini yabancı para swap ve vadeli döviz sözleşmeleri oluşturmaktadır. Türev işlemlerin ilk olarak kayda alınmasında elde etme maliyeti kullanılmakta ve bunlara ilişkin işlem maliyetleri elde etme maliyetine dahil edilmektedir. Ayrıca, türev işlemlerden doğan yükümlülük ve alacaklar sözleşme tutarları üzerinden nazım hesaplara kaydedilmektedir.

Türev işlemler, kayda alınmalarını izleyen dönemlerde rayiç değer ile değerlendirilmekte ve rayiç değer pozitif veya negatif olmasına göre bilançoda sırasıyla "Faiz ve gelir tahakkukları ve reeskontları" veya "Faiz ve gider reeskontları" içerisinde gösterilmektedir. Yapılan değerlendirme sonucu rayiç değerde meydana gelen farklar kar zarara yansıtılmaktadır.

# TÜRK BANKASI LİMİTED

## I- BANKA VE MALİ BÜNYE İLE İLGİLİ GENEL DİPNOT VE AÇIKLAMALAR (devam): Tutarlar TL olarak gösterilmiştir.

### (2) Banka hakkında genel bilgiler:

#### a) Bankanın hukuki yapısı:

Türk Bankası Limited, Bölüm 113, Şirketler Yasası tahtinde tescil edilmiş, 39/2001 sayılı Bankalar Yasası'na tabi, halka açık bir şirkettir. Hisselerinin %100'ü Kuzey Kıbrıs Menkul Kıymetler Borsası'na kote edilmiştir.

#### b) Banka Yönetim Kurulu, üst düzey yöneticileri ile Denetim Kurulu Başkanı dahil İç Sistemler yöneticileri ve bağımsız Dış Denetçi, mali raporun 4. sayfasında belirtilmiştir.

#### c) Banka Yönetim Kurulu, İç Sistemlerden Sorumlu Üye, üst düzey yöneticiler ile iç sistem birim kadroları, 39/2001 sayılı Bankalar Yasası'nın Dördüncü Kısım 15. ve 16.maddelerinde ve "Bankalarda İç Denetim, Risk Yönetimi, İç Kontrol ve Yönetim Sistemleri Tebliği"nde belirlenen niteliklere sahip kişilerden oluşmaktadır.

#### d) Banka yönetimi, yapmış olduğu tetkik ve kontrollerde Banka'nın iç kontrol sisteminin güvenilir olduğunu tespit etmiştir.

#### e) Banka'nın Hizmet Türü ve Faaliyet Alanlarını İçeren Özet Bilgi

Banka'nın temel faaliyet alanları, kredi ve mevduat işlemleri, ödeme işlemleri, iç ve dış ticaretin finansmanı işlemleri, ulusal ve uluslararası nitelikli her türlü garanti ve teminat mektupları, sermaye piyasası aracılık işlemleri, kambiyo işlemleri, menkul kıymetler işlemleri, kiralık kasa işlemleri, sigorta acenteliği ve K.K.T.C. Merkez Bankası ile diğer mevzuatın öngördüğü bankacılık işlemlerini kapsamaktadır.

#### f) Finansal Araçlara İlişkin Açıklamalar

Finansal araçlar, finansal aktifler, finansal pasifler ve türev enstrümanlardan oluşmaktadır. Finansal araçlar Banka'nın ticari aktivite ve faaliyetlerinin temelini oluşturmaktadır. Bu enstrümanlarla ilgili riskler Banka'nın aldığı toplam riskin çok önemli bir kısmını oluşturmaktadır. Finansal enstrümanlar, Banka'nın bilançosundaki likidite, kredi ve piyasa risklerini her açıdan etkilemektedir. Banka, bu enstrümanların alım ve satımını müşterileri adına ve kendi nam ve hesabına yapmaktadır.

Finansal varlıklar, temelde Banka'nın ticari faaliyet ve operasyonlarını meydana getirmektedir. Bu araçlar, finansal tablolarındaki likiditeyi, kredi ve faiz riskini ortaya çıkarma, etkileme ve azaltabilme özelliğine sahiptir.

#### g) Finansal Araçların Kullanım Stratejisine İlişkin Açıklamalar

Banka, bankacılığın her alanında faaliyetlerini sürdürmeyi amaçlamaktadır. Banka, finansal araçlara ilişkin stratejilerini kaynak yapısına bağlı olarak yönlendirmektedir. Kaynak yapısı ağırlıklı olarak mevduattan ve zaman zaman alınan kredilerden oluşmaktadır. Yatırım araçları genellikle likit enstrümanlardan seçilmektedir. Yükümlülükleri karşılayacak likidite sağlanmaktadır. Bilanço tarihi itibarıyla Banka'nın aktif ve özkaynak yapısı, yükümlülüklerini karşılayacak düzeydedir.

Banka dalgalı kur rejiminin yarattığı risklerden dolayı ciddi döviz pozisyonu almamaktadır.

Bilanço kalemlerinin vade yapısı ve faiz oranları dikkate alınarak gerekli yatırım kararları verilmektedir. Bilançoya ilişkin limitler belirlenmiştir. Aktif kalemlerin dağılımı belirlenmiş, belirlenen dağılıma göre getiri analizleri yapılmaktadır.

# TÜRK BANKASI LİMİTED

## I- BANKA VE MALİ BÜNYE İLE İLGİLİ GENEL DİPNOT VE AÇIKLAMALAR (devam) : Tutarlar TL olarak gösterilmiştir.

- (3) Muhasebe politikaları uygulamalarında değişiklik olmamıştır.
- (4) Süreklilik, dönemsellik ve tutarlılık kavramlarına tamamen uyulmaktadır.
- (5) Bankada dönem sonuçlarının tespiti ile ilgili olarak uygulanan değerlendirme yöntemlerinde bir değişiklik yapılmamıştır.
- (6) Menkul Değerlerin (İştirakler, Bağlı Ortaklıklar, Bağlı Menkul Değerler dahil) değerlemesinde kullanılan yöntemler:

### **Türk Bankası Ltd. ve Türk Sigorta Ltd. menkul değerleri:**

Menkul değerler, elde etme maliyetinden değerlendirilmiştir. Elde etme maliyetlerine alımlarda ödenen prim veya alınan iskonto tahakkuk esasına göre hesaplanarak kesinleşen değer artış ve değer azalışları dikkate alınarak değerlendirilmiştir.

### **İştirakler, bağlı ortaklıklar ve hisse senetleri:**

1 Ocak 2007 tarihinden önce satın alınmış olan iştirakler ve bağlı ortaklıklar ile hisse senetleri 31 Aralık 2006 tarihi itibarıyla, 66/1999 sayılı yasa uyarınca, enflasyonun etkilerine göre düzeltilmiş maliyet değerlerinden izlenmektedir.

### **Turkish Bank (UK) Ltd. menkul değerleri:**

(i) Menkul kıymet alımları, bankanın satın alımda amacı ışığında, satılmaya hazır finansal varlıklar ile vadeye kadar tutulacak finansal varlıklar sınıflarında takip edilen kağıtlardan oluşmaktadır. Tümü, konsolide bilançoda "Menkul Değerler Cüzdanı" içerisinde gösterilmiştir.

Satılmaya hazır finansal varlıklar kayıtlara alındıktan sonra güvenilir bir şekilde ölçülebiliyor olması koşuluyla gerçeğe uygun değerleriyle değerlendirilmektedir. Gerçeğe uygun değeri güvenilir bir şekilde ölçülemeyen ve aktif bir piyasası olmayan menkul kıymetler maliyet değeriyle gösterilmektedir. Satılmaya hazır finansal varlıkların makul değerinde (fair value) meydana gelen değişiklikler özkaynak hesapları içinde gösterilmektedir. İlgili varlığın elden çıkarılması veya değer düşüklüğü olması durumunda özkaynak hesaplarındaki tutar, kar-zarar olarak gelir tablosuna transfer edilmektedir. Kur farkı ile etkin faiz oranı yöntemine göre hesaplanan faiz, gelir tablosuna kaydedilmektedir.

(ii) Vadeye kadar elde tutulacak finansal varlıklar, iç verim oranı yöntemi kullanılarak iskonto edilmiş maliyeti ile değerlemeye tabi tutulmakta ve varsa değer azalışı için karşılık ayrılmaktadır. Etkin faiz oranı yöntemine göre hesaplanan faiz, gelir tablosuna kaydedilmektedir.

### **(7) Yabancı para işlemlerden dolayı maruz kalınan kur riski ve korunma stratejilerimiz:**

Yabancı para cinsinden aktif ve pasiflerle ilgili yapılan alım ve satım anlaşmaları kur riski doğurur. Grubumuz döviz aktif ve pasif yönetimini, her türlü fiyat, likidite ve kredi risklerini, hedeflenen vade ve döviz cinsine göre eşlendirme sınırları çerçevesinde yapmaktadır.

## TÜRK BANKASI LİMİTED

I- BANKA VE MALİ BÜNYE İLE İLGİLİ GENEL DİPNOT VE AÇIKLAMALAR (devam) :  
Tutarlar TL olarak gösterilmiştir.

(8) Bilançonun hazırlanmasında esas alınan değerlendirme kuru ile bilanço tarihinden önceki son beş iş günü itibarıyla Bankaca ilan edilen ABD Doları ve STG gişe döviz alış kurlarının dökümü aşağıdaki gibidir:

	<u>Cari Dönem</u>	<u>Önceki Dönem</u>
<b>ABD Doları:</b>	<b>2.31500</b>	<b>2.11700</b>
<b><u>Bundan Önceki:</u></b>		
1. Günün Gişe Döviz Alış Kuru	2.31500TL.	2.11700TL.
2. Günün Gişe Döviz Alış Kuru	2.31000TL.	2.15000TL.
3. Günün Gişe Döviz Alış Kuru	2.30100TL.	2.08500TL.
4. Günün Gişe Döviz Alış Kuru	2.30000TL.	2.07600TL.
5. Günün Gişe Döviz Alış Kuru	2.31100TL.	2.07300TL.
<b>STG :</b>	<b>3.59800</b>	<b>3.49300</b>
<b><u>Bundan Önceki:</u></b>		
1. Günün Gişe Döviz Alış Kuru	3.58800TL.	3.47800TL.
2. Günün Gişe Döviz Alış Kuru	3.58400TL.	3.54100TL.
3. Günün Gişe Döviz Alış Kuru	3.57100TL.	3.41300TL.
4. Günün Gişe Döviz Alış Kuru	3.56400TL.	3.37800TL.
5. Günün Gişe Döviz Alış Kuru	3.58400TL.	3.38300TL.

(9) Aktif değerlerin toplam sigorta tutarları, aşağıdaki şekilde belirtilmektedir.

Cari Dönem: 31/12/2014

	<u>Defter Değeri</u>	<u>Amortismanı</u>	<u>Sigorta Tutarı</u>
<b>Aktiflerimiz</b>	20,722,832	13,388,759	20,827,213
Menkuller	13,451,710	9,356,207	13,616,978
Gayri Menkuller	7,271,122	4,032,552	7,210,235
Elden Çıkarılacak Kıymetler	-	-	-

Önceki Dönem: 31/12/2013

	<u>Defter Değeri</u>	<u>Amortismanı</u>	<u>Sigorta Tutarı</u>
<b>Aktiflerimiz</b>	19,453,748	11,994,915	18,175,954
Menkuller	11,991,587	8,021,866	10,945,621
Gayri Menkuller	7,462,161	3,973,049	7,230,333
Elden Çıkarılacak Kıymetler	-	-	-

(10) Belli bir öneme sahip olan, ancak tutarları tahmin edilemeyen şarta bağlı zararlar ve kazançlar: Şarta bağlı varlık ve yükümlülüklerin muhasebeleştirilmesi, finansal tablolarda belirtilmesi ya da belirtilmemesi kararı şarta bağlı olayın gerçekleşme olasılığı göz önünde bulundurularak verilir.

Güney Kıbrıs Yüksek Mahkemesi'nde görülen bir istinaf davasının Bankamız aleyhine sonuçlanması nedeniyle, geçmiş yıllarda 421,589 Euro, 2014 yılında ise 13,387 Euro olmak üzere 31 Aralık 2014 tarihi itibarıyla toplam 434,976 Euro, KKTC Devleti'nden gerekirse mahkeme yolu ile talep edilmesi haklarımızın saklı kalması kaydıyla, reeskont edilerek gider yazılmıştır.

(11) Bankaca bilanço tarihinde var olan bir durumla ilgili olarak bilanço tarihinden sonra yeni bir bilgi edinilmesi ve güncel açıklama yapılması gereken hususlar:

a) Bilanço sonrası hususlar ile ilgili henüz sonuçlandırılmamış işlemler ve bunların mali tablolara etkisi: Yoktur.

# TÜRK BANKASI LİMİTED

## I- BANKA VE MALİ BÜNYE İLE İLGİLİ GENEL DİPNOT VE AÇIKLAMALAR (devam): Tutarlar Bin TL olarak gösterilmiştir.

b) Kurlarda bilanço tarihinden sonra ortaya çıkan ve açıklanmaması mali tablo kullanıcılarının finansal tablolar üzerinde değerlendirme yapmasını ve karar vermesini etkileyecek önemlilikteki değişikliklerin yabancı para işlemler ile kalemlere ve mali tablolara olan etkisi: Yoktur.

(12) Bilançoyu önemli ölçüde etkileyen ya da bilançonun açık, yorumlanabilir ve anlaşılabilir olması açısından açıklanması gerekli olan herhangi bir husus: Yoktur.

(13) Banka Sermaye Yeterliliği Standart Oranı:

a) Risk Ağırlıklı Kalemlere İlişkin Bilgiler;

	Risk Ağırlıkları			
	0%	20%	50%	100%
<b>Risk Ağırl. Varlık, Yüküm., Gayrinakdi Kredi</b>	<b>307,615</b>	<b>166,632</b>	<b>33,528</b>	<b>309,546</b>
<b>Bilanço Kalemleri (Net)</b>				
Nakit Değerler	7,371	0	0	0
Merkez Bankasından Alacaklar	66,664	0	0	0
Bankalararası Para Piy.İşl.Alacaklar	0	0	0	0
Bankalardan Alacaklar	0	137,895	0	18,317
Menkul Değerler Cüzdanı	32,704	9,021	0	29,316
Mevduat Yasal Karşılıkları	45,843	0	0	0
Ters Repo Alacaklar	0	0	0	0
Krediler	35,638	108	32,653	207,560
Takipteki Alacaklar	0	0	0	0
Faiz ve Gelir Tah. Reeskontları	1,059	223	0	1,781
İştirakler ve Bağlı Ortaklıklar	0	0	0	0
Bağlı Menkul Değerler	48,307	16,983	0	21,387
Elden Çıkarılacak Kıymetler	0	0	0	0
Sabit Kıymetler	0	0	0	7,334
Diğer Aktifler	0	0	0	2,292
<b>Bilanço Dışı Kalemler</b>				
Teminat Mektupları	8,662	48	581	1,575
Akreditifler	0	0	0	33
Diğer Gayri Nakai Krediler, Yükümlülükler	0	0	0	0
Taahhütler	61,367	5	294	19,945
Döviz ve Faiz Haddiyle İlgili İşlemler	0	2,346	0	0
Risk Ağırlığı Verilmemiş Hesaplar	0	0	0	6
<b>Toplam Risk Ağırlıklı Varlıklar</b>	<b>0</b>	<b>33,326</b>	<b>16,764</b>	<b>309,546</b>
<b>Piyasa Riski+Operasyon Riski+Bankanın madde 11(2) çerçevesinde ayırmayı uygun gördüğü sermaye yükümlülükleri</b>	<b>0</b>	<b>0</b>	<b>0</b>	<b>93,200</b>
<b>TOPLAM</b>	<b>0</b>	<b>33,326</b>	<b>16,764</b>	<b>402,746</b>



## TÜRK BANKASI LİMİTED

I- BANKA VE MALİ BÜNYE İLE İLGİLİ GENEL DİPNOT VE AÇIKLAMALAR (devam):  
Tutarlar Bin TL olarak gösterilmiştir.

## b) Özkaynak Kalemlerine İlişkin Bilgiler;

	Cari Dönem	Önceki Dönem
<b>1-ANA SERMAYE TOPLAMI</b>	<b>78,215</b>	<b>73,855</b>
a.Ödenmiş Sermaye	70,032	64,486
b.Kanuni Yedek Akçeler (Muhtemel Zararlar Karşılığı)	3,117	2,729
c.İhtiyari ve Fevkalade Yedek Akçeler	0	0
d.Hesap Özetiinde Yeralan Vergi Provizyonundan Sonraki Dönem Karı ve Geçmiş Yıllar Karı Toplamı	5,406	6,956
e.Hesap Özetiinde Yeralan Dönem Zararı ve Geçmiş Yıllar Zararı Toplamı (-)	0	0
<b>2-KATKI SERMAYE TOPLAMI</b>	<b>16,473</b>	<b>4,292</b>
a.Genel Karşılık	4,739	4,292
b.Banka Sabit Kıymet Yeniden Değerleme Fonu	0	0
c.TÜFE'ne göre Hesaplanan Yen.Değ.Tutarı (Yıl İçi)	0	0
d.İşt. ve Bağlı Ort.Sab.Kıy.Yen.Değ.Karş.	0	0
e.Alınan Sermaye Benzeri Krediler	11,494	0
f.Muhtemel Riskler İçin Ayrılan Serbest Karşılıklar	240	0
g.Menkul Değerler Değer Artış Fonu	0	0
<b>3-SERMAYE TOPLAMI (1+2)</b>	<b>94,688</b>	<b>78,147</b>
<b>4-ORANA ESAS SERMAYE TOPLAMI (tebliğde öngörülen esaslar çerçevesinde)</b>	<b>94,688</b>	<b>78,147</b>
<b>5-SERMAYEDEN İNDİRİLEN DEĞERLER TOPLAMI</b>	<b>30,705</b>	<b>30,232</b>
a.Mali İştirakler ve Bağlı Ort.İle Sermayesine Katılınan Diğer Mali Ort. İlişkin Tutarlar	30,365	29,916
b.Özel Maliyet Bedelleri	0	0
c.İlk Tesis Giderleri	0	0
d.Peşin Ödenmiş Giderler	340	316
e.İşt.lerin, Bağlı Ort.,Serm.Katıl.Diğ.Ort.ve Sabit Kıy.Ray.Değ.Bil.Değ.Alt.ise Aradaki Fark	0	0
f.KKTC'de Faaliyet Gösteren Diğer Bankalara Verilen Sermaye Benzeri Krediler	0	0
g.Şerefiye	0	0
h.Yasal Mevzuata Aykırı Krediler ve Kredilerdeki Limit Aşımaları	0	0
<b>6-ÖZKAYNAK</b>	<b>64,323</b>	<b>48,231</b>

c) Sermaye Yeterliliği Standart Oranına İlişkin Özet Bilgi;  
Tutarlar Bin TL olarak gösterilmiştir.

	TL. %	TL. %
	Cari Dönem	Önceki Dönem
Toplam Risk Ağırlıklı Varlıklar	452,836	401,374
Özkaynak	64,323	48,231
Özkaynak/RAV (SYSR (%))	%14.20	%12.02

# TÜRK BANKASI LİMİTED

## I- BANKA VE MALİ BÜNYE İLE İLGİLİ GENEL DİPNOT VE AÇIKLAMALAR (devam): Tutarlar TL olarak gösterilmiştir.

### (14) Finansal tabloları denetleyen Bağımsız Denetim Kuruluşu'nun görüşü (Mevzuata Uygun Olarak):

39/2001 sayılı KKTC Bankalar Yasası'nın 34(3) maddesi uyarınca KKTC Merkez Bankası'nca yayımlanan ve Bankalarda Bağımsız Denetim Yapacak Kuruluşlara İlişkin Esaslar Hakkında Tebliğ'in 12. maddesine göre verilmesi gereken bilgiler:

#### a) Bankanın hukuki yapısı:

Türk Bankası Limited, Bölüm 113, Şirketler Yasası tahtinde tescil edilmiş, 39/2001 Sayılı Bankalar Yasası'na tabi, halka açık bir şirkettir. Hisselerinin %100'ü Kuzey Kıbrıs Menkul Kıymetler Borsası'na kote edilmiştir.

- b) Bankanın sermaye yapısı ile %10 ve üzeri hisse oranına sahip olan hissedarlar hakkında bilgi, bilanço dipnotu II (17) e)'de verilmiştir.
- c) Yönetim Kurulu ve üst düzey yöneticileri ile iç sistemler yöneticileri mali raporun 4.sayfasında belirtilmiştir.
- d) Banka Yönetim Kurulu ve üst düzey yöneticileri ile iç sistemler yöneticilerinin nitelikleri kanaatimizce 39/2001 Bankalar Yasası'nın öngördüğü şekilde uygun bulunmuştur.
- e) Banka, hesaplarını KKTC Merkez Bankası tarafından hazırlanan tekdüzen hesap planı, tek tip bilanço ve kar zarar cetveli ile dipnotları, muhasebe ve değerlendirme esasları ile bunların uygulanma ve düzenleme esaslarına ilişkin izahnameye uygun olarak düzenlemiştir.
- f) Muhasebe politikalarında bir önceki yıla göre değişiklik yapılmamıştır.
- g) Banka'nın iç kontrol sisteminin güvenilirliğine dair Banka Yönetimi'nin beyanı tatminkardır.
- h) i. İç Sistemlerin Kurulması

KKTC Bankalar Yasası'nın 15(3) maddesi altında KKTC Merkez Bankası tarafından çıkarılan İç Denetim, Risk Yönetimi, İç Kontrol ve Yönetim Sistemleri Tebliği'nde (Tebliğ) belirtilen usul çerçevesinde İç Sistemler Birimi kurulmuş ve icrai görevi olmayan Yönetim Kurulu Üyesi, İç Sistemlerden Sorumlu Üye olarak atanmıştır. İç Sistemler Birimi'nin görev ve yetkileri Tebliğ'e uygundur.

Banka İç Sistemlerini, İç Denetim, Risk Yönetimi, İç Kontrol ve Uyum Birimleri ile yürütmektedir. Bu birimlerde çalışanların nitelikleri Tebliğ'e uygundur.

#### ii. İç Denetim

İç Denetim, Tebliğ'e uygun olarak planlanmış, gerçekleştirilmiş ve raporlamalar yerine getirilmiştir.

- Bankanın kullandığı krediler hakkındaki değerlendirme ve uygun risk kategorilerine göre ayrıştırılması Merkez Bankası'na raporlanmıştır.
- Banka, Tebliğ'in uygun gördüğü matriste taşıdığı risk kompozisyonlarını izlemiş ve değerlendirmiştir.
- İç Denetim Birimi, İç Sistemlerden Sorumlu Üye aracılığıyla Yönetim Kurulu'na raporlama yapmaktadır.

# TÜRK BANKASI LİMİTED

## I- BANKA VE MALİ BÜNYE İLE İLGİLİ GENEL DİPNOT VE AÇIKLAMALAR (devam): Tutarlar TL olarak gösterilmiştir.

### iii. Uyum

Banka, Tebliğ'e uygun olarak yasalara ve ilgili düzenlemelere ve buna ilave olarak da Banka iç politika uygulama usullerine uyum sağlamak amacıyla gerekli yapıyı oluşturmuş ve uygun prosedürleri uygulamıştır.

Uyum Birimi, Banka'nın yasal düzenlemelere zamanında ve sürekli uyumunu izlemek, uyumsuzlukları tespit ederek gerekli düzeltici önlemlerin alınmasını sağlamak, Banka finans sisteminin suç gelirlerinin aklanmasının ve terörizmin finansmanının önlenmesiyle ilgili mevcut yasal düzenlemelere uyumluluğundan emin olmak konularında faaliyetlerini sürdürmektedir. Bu kapsamda, yasal değişiklikler izlenmekte, Banka uygulamalarının bu düzenlemeler uyarınca yerine getirilip getirilmediği kontrol edilmektedir.

### iv. İç Kontrol

Tebliğ'in öngördüğü amaçları yerine getirmiştir.

- Bankanın yapısı ile uyumlu, İç Sistem Birimleri oluşturulmuş, faaliyetlere ilişkin strateji ve politikalar ile uygulama usulleri yazılı olarak belirlenmiş, uygulama ve işleyişin etkin kontrolü sağlanmıştır.
- Bilgi sistemlerinin bankanın ölçeği, faaliyetlerinin ve sunulan ürünlerin niteliği ve karmaşıklığı ile uyumu sağlanmıştır.
- İletişim yapısı ve iletişim kanalları etkin kullanım ve kontrol altındadır.
- Acil ve beklenmedik durum planı uygulamaya alınmıştır.

### v. Risk Yönetimi

Tebliğ'de belirlenen faaliyetleri, sorumlulukları ve raporları yerine getirmiştir. Tebliğ'e uygun olarak risklerin tanımlanmasını, ölçülmesini, izlenmesini, kontrol edilmesini ve planlanmasını sağlamaktadır.

Banka, stres testi ve senaryo analizleri gerçekleştirmiştir.

Banka, etkin bir iç kontrol sistemine sahiptir ve İç Sistemler yeterince kullanılabilir ve bu yönde oluşturulan altyapı ile kullanılan sistemler bankanın bünyesine uygundur.

# TÜRK BANKASI LİMİTED

## II- BİLANÇOYA VE NAZIM HESAPLARA İLİŞKİN DİPNOT VE AÇIKLAMALAR:

Tutarlar TL olarak gösterilmiştir.

### i) AKTİF KALEMLERE İLİŞKİN DİPNOT VE AÇIKLAMALAR:

#### (1) Bankalar Hesabına İlişkin Bilgiler;

##### a) K.K.T.C. Merkez Bankası Hesabına İlişkin Bilgiler;

	Cari Dönem		Önceki Dönem	
	TP	YP	TP	YP
Vadesiz Serbest Tutar	15,631,572	51,032,853	9,589,816	60,682,646
Vadeli Serbest Tutar	0	0	0	0
Blokeli Tutar	0	0	0	0
<b>TOPLAM</b>	<b>15,631,572</b>	<b>51,032,853</b>	<b>9,589,816</b>	<b>60,682,646</b>

##### b) Yurtdışı Bankalar Hesabına İlişkin Bilgiler;

	Serbest Tutar		Serbest Olmayan Tutar	
	Cari Dönem	Önceki Dönem	Cari Dönem	Önceki Dönem
Türkiye	113,428,725	54,424,311	0	0
AB Ülkeleri	22,308,027	26,329,359	0	5,780,915
ABD, Kanada	0	1,720,436	0	0
OECD Ülkeleri*	0	0	0	0
Kıyı Bankacılığı Bölgeleri	0	0	0	0
Diğer	0	0	0	0
<b>TOPLAM</b>	<b>135,736,752</b>	<b>82,474,106</b>	<b>0</b>	<b>5,780,915</b>

\*Türkiye, AB ülkeleri, ABD ve Kanada dışındaki OECD ülkeleri

##### c) Ters Repo İşlemlerinden Alacaklar Hesabına İlişkin Bilgiler; Yoktur

	Cari Dönem		Önceki Dönem	
	TP	YP	TP	YP
<b>Yurtiçi İşlemlerden</b>				
KKTC Merkez Bankası	0	0	0	0
Bankalar	0	0	0	0
Diğer Mali Kurum ve Kuruluşlar	0	0	0	0
Diğer Kurum ve Kuruluşlar	0	0	0	0
Gerçek Kişiler	0	0	0	0
<b>Yurtdışı İşlemlerden</b>				
Merkez Bankaları	0	0	0	0
Bankalar	0	0	0	0
Diğer Mali Kurum ve Kuruluşlar	0	0	0	0
Diğer Kurum ve Kuruluşlar	0	0	0	0
Gerçek Kişiler	0	0	0	0

# TÜRK BANKASI LİMİTED

## II- BİLANÇOYA VE NAZIM HESAPLARA İLİŞKİN DİPNOT VE AÇIKLAMALAR (devam):

Tutarlar TL olarak gösterilmiştir.

### (2) Menkul Değerler Cüzdanına İlişkin Bilgiler;

- a) i- Menkul değerler cüzdanı bakiyesinde herhangi bir değer artışı kaydedilmemiştir.  
ii- Hisse senetleri elde etme maliyetinden gösterilmiştir.

iii- Menkul değerler cüzdanı ile bağlı menkul kıymetlerin toplam bakiyesinin 11,109,188 TL tutarındaki bölümü yasal yükümlülükler dolayısıyla tutulan menkul değerlerden oluşmaktadır.

### b) Menkul Değerlerin Türlerine İlişkin Bilgiler;

Menkul Değer Türü	Cari Dönem		Önceki Dönem	
	TP	YP	TP	YP
KKTC Kalkınma Bankası Tahvilleri	0	11,109,188	0	12,534,173
TC Hazine Bonoları	0	0	0	0
TC Devlet Tahvilleri	6,926	0	892,724	0
Diğer OECD Ülkeleri Tah.ve Bonoları	38,336,762	0	16,772,124	4,265,915
Diğer Ülke Tahvil ve Bonoları	0		0	
Diğer	0	21,588,000	0	0
<b>TOPLAM</b>	<b>38,343,688</b>	<b>32,697,188</b>	<b>17,664,848</b>	<b>16,800,088</b>

**Not:** "Diğer" satırı, KKTC Merkez Bankası senetlerinden oluşmaktadır. Menkul kıymetler portföyünün diğer değerleri toplamı 71,040,876 TL olup, 31.12.2014 tarihi itibarıyla rayiç değerleri toplamı ise 71,039,822 TL olarak hesaplanmıştır.

### (3) Krediler Hesabına İlişkin Bilgiler;

a) Bankanın ortaklarına ve mensuplarına verilen her çeşit kredi veya avansın bakiyesine ilişkin bilgiler;

	Cari Dönem		Önceki Dönem	
	Nakdi	Gayrinakdi	Nakdi	Gayrinakdi
Banka Ortaklarına Verilen Doğrudan Krediler	59,024	0	26,032	0
Tüzel Kişi Ortaklara Verilen Krediler	900	0	1,899	0
Gerçek Kişi Ortaklara Verilen Krediler	59,024	0	24,133	0
Banka Ortaklarına Verilen Dolaylı Krediler	66,275	2,813	174,580	2,915
Banka Mensuplarına Verilen Krediler	3,906,088	0	4,042,418	0

# TÜRK BANKASI LİMİTED

## II- BİLANÇOYA VE NAZIM HESAPLARA İLİŞKİN DİPNOT VE AÇIKLAMALAR (devam):

Tutarlar TL olarak gösterilmiştir.

b) Birinci ve ikinci grup krediler, diğer alacaklar ile yeniden yapılandırılan ya da yeni bir itfa planına bağlanan krediler ve diğer alacaklara ilişkin bilgiler;

Nakdi Krediler	Standart Nitelikli Krediler ve Diğer Alacaklar		Yakın İzlemedeki Krediler ve Diğer Alacaklar	
	Krediler ve Diğer Alacaklar	Yeniden Yapılandırılan ya da Yeni Bir İtfa Planına Bağlananlar	Krediler ve Diğer Alacaklar	Yeniden Yapılandırılan ya da Yeni Bir İtfa Planına Bağlananlar
İskonto ve İştirak Senetleri	128,464	0	0	0
İhracat Kredileri	0	0	0	0
İthalat Kredileri	0	0	0	0
İhracat Garantili Yatırım Kredileri	0	0	0	0
Diğer Yatırım Kredileri	0	0	0	0
İşletme Kredileri	117,042,544	1,157,859	744,474	0
İhtisas Kredileri	0	0	0	0
Fon Kaynaklı Krediler	0	0	0	0
Tüketici Kredileri	41,776,507	1,796,037	821,133	3,948
Kredi Kartları	3,762,235	0	126,778	0
Müşteri Adına Menkul Değ. Alım Kr.	0	0	0	0
KKTC Merkez Bnk. Kaynaklı Krediler	0	0	0	0
KKTC Merkez Bnk. Aracılığı İle Kullan. Krediler	0	0	0	0
Diğer Krediler	107,636,040	50,578	911,439	0
<b>TOPLAM</b>	<b>270,345,790</b>	<b>3,004,474</b>	<b>2,603,824</b>	<b>3,948</b>

c) Kredilerin kullanıcılara göre dağılımı;

	Cari Dönem	Önceki Dönem
Kamu	26,085,705	19,070,726
Özel	249,872,331	246,106,950
<b>TOPLAM</b>	<b>275,958,036</b>	<b>265,177,676</b>

d) Yurtiçi ve yurtdışı kredilerin dağılımı;

	Cari Dönem	Önceki Dönem
Yurtiçi Krediler	121,138,035	124,162,841
Yurtdışı Krediler	154,820,001	141,014,835
<b>TOPLAM</b>	<b>275,958,036</b>	<b>265,177,676</b>

e) Bağlı Ortaklık ve İştiraklere verilen krediler; Yoktur

	Cari Dönem	Önceki Dönem
Bağlı Ortaklık ve İştiraklere Verilen Doğrudan Krediler	0	0
Bağlı Ortaklık ve İştiraklere Verilen Dolaylı Krediler	0	0
<b>TOPLAM</b>	<b>0</b>	<b>0</b>

# TÜRK BANKASI LİMİTED

## II- BİLANÇOYA VE NAZIM HESAPLARA İLİŞKİN DİPNOT VE AÇIKLAMALAR (devam):

Tutarlar TL olarak gösterilmiştir.

f) Bankanın ilk büyük 100 nakdi kredi müşterisinden olan alacağının toplam nakdi krediler portföyü içindeki payı %84 olup, kredi portföyünün %50'sini dokuz nakdi kredi müşterisi oluşturmaktadır.

g) Bankanın ilk büyük 100 gayrinakdi kredi müşterisinden olan alacağının toplam gayrinakdi krediler portföyü içindeki payı %98 olup, kredi portföyünün %50'sini bir gayrinakdi kredi müşterisi oluşturmaktadır.

h) Bankanın ilk büyük 100 kredi müşterisinden olan nakdi ve gayrinakdi alacak tutarının toplam bilanço içi ve bilanço dışı varlıklar içindeki payı %17 olup, nakdi ve gayrinakdi kredi portföyünün %50'sini dokuz müşteri oluşturmaktadır.

### (4) Takipteki Alacaklar Hesabına İlişkin Bilgiler;

#### a) Toplam donuk alacak hareketlerine ilişkin bilgiler;

	III. Grup	IV. Grup	V. Grup
	Tahsil İmkânı Sınırlı Krediler ve Diğer Alacaklar	Tahsili Şüpheli Krediler ve Diğer Alacaklar	Zarar Niteliğindeki Kredi ve Diğer Alacaklar
Önceki Dönem Sonu Bakiyesi	200,338	48,477	1,511,833
Dönem İçinde İntikal (+)	781,043	9,907	22,782
Diğer Donuk Alacak Hesaplarından Giriş (+)	0	471,267	353,232
Diğer Donuk Alacak Hesaplarına Çıkış(-)	488,539	335,960	0
Dönem İçinde Tahsilat (-)	114,834	60,772	197,709
Aktiften Silinen (-)	1,190	0	636
Dönem Sonu Bakiyesi	376,818	132,919	1,689,502
Özel Karşılık (-)	376,818	132,919	1,689,502
Bilançodaki Net Bakiyesi	0	0	0

**Not:** 1,190 TL tutarında üç adet kredi kartı hesabı ve 636 TL tutarında bir cari hesap, Yönetim Kurulu kararlarıyla terkin edilmiştir.

#### b) Yabancı para olarak kullanılan kredilerden kaynaklanan donuk alacaklara ilişkin bilgiler;

	III. Grup	IV. Grup	V. Grup
	Tahsil İmkânı Sınırlı Krediler ve Diğer Alacaklar	Tahsili Şüpheli Krediler ve Diğer Alacaklar	Zarar Niteliğindeki Krediler ve Diğer Alacaklar
Cari Dönem:			
Dönem Sonu Bakiyesi	137,055	20,401	804,208
Özel Karşılık (-)	137,055	20,401	804,208
Bilançodaki Net Bakiyesi	0	0	0
Önceki Dönem:			
Dönem Sonu Bakiyesi	13,652	508	787,864
Özel Karşılık (-)	13,652	508	787,864
Bilançodaki Net Bakiyesi	0	0	0

# TÜRK BANKASI LİMİTED

## II- BİLANÇOYA VE NAZIM HESAPLARA İLİŞKİN DİPNOT VE AÇIKLAMALAR (devam):

Tutarlar TL olarak gösterilmiştir.

### c) Zarar Niteliğindeki Kredilerin ve Diğer Alacakların teminat gruplarına göre ayrımı ve ayrılan karşılıklar:

Teminat Grubu	Kredi Tutarı	Ayrılan Özel Karşılık
Teminatsız	436,173	436,173
I Grup Teminatlı	97	97
II Grup Teminatlı	499,095	499,095
III Grup Teminatlı	753,968	753,968
IV Grup Teminatlı	169	169

### d) Zarar Niteliğindeki Krediler ve Diğer Alacaklar için tasfiye politikasının ana hatları:

Yazılı ihbarlar sonrası alacaklarla ilgili dosya banka hukuk müşavirlerine aktarılmaktadır. Gerekli yasal takip ve alınan hükme göre tahsilat yapılmaktadır.

### (5) Muhtelif Alacaklar kaleminde yer alan aktiflerin vadeli satışından doğan alacaklara ilişkin bilgiler; Yoktur

	Cari Dönem	Önceki Dönem
İştirakler, Bağlı Ortaklıklar ve Birlikte Kontrol Edilen Ortaklıkların Satışından	0	0
Gayrimenkul Satışından	0	0
Diğer Varlıkların Satışından	0	0

### (6) İştirak ve Bağlı Ortaklıklara İlişkin Bilgiler;

a) Bankaya ait İştirakler ve Bağlı Ortaklıklar 2006 yılında yapılan yasal değerlemede tespit edilen değerlerden gösterilmişlerdir. İştirakler ve Bağlı Ortaklıklar borsada kote edilmemiştir.

### b) İştirakler ve Bağlı Ortaklıklar ile ilgili sektör bilgileri ve kayıtlı tutarlar:

	İştirakler		Bağlı Ortaklıklar	
	Cari Dönem	Önceki Dönem	Cari Dönem	Önceki Dönem
Bankalar	0	0	27,246,796	27,246,796
Sigorta Şirketleri	0	0	3,114,976	2,665,693
Finansman Şirketleri	0	0	0	0
Diğer Mali İştirakler	0	0	0	0
Mali Olmayan İştirakler ve Bağlı Ortaklıklar	0	0	0	0

### c) İştirakler ve Bağlı Ortaklıklar pay oranları:

Ünvanı	Adres (İlçe-Şehir/ Ülke)	Bankanın Pay Oranı-Farklıysa Oy Oranı(%)	Banka Risk Grubu Pay Oranı (%)	Son Net Dönem Karı	Piyasa veya Borsa Değeri
Turkish Bank (UK) Ltd.	84-86 Borough High Street London SE 1 1 LN İngiltere	83	100	2,155,202	87,107,580
Türk Sigorta Ltd.	182 Girne Caddesi Lefkoşa K.K.T.C	51	98	677,513	7,592,523



## TÜRK BANKASI LİMİTED

II- BİLANÇOYA VE NAZIM HESAPLARA İLİŞKİN DİPNOT VE AÇIKLAMALAR  
(devam):

Tutarlar TL olarak gösterilmiştir.

## d) Borsaya kote edilen iştirakler:Yoktur

	Cari Dönem	Önceki Dönem
Yurtiçi Borsalara Kote Edilenler	0	0
Yurtdışı Borsalara Kote Edilenler	0	0

## e) Borsaya kote edilen Bağlı ortaklıklar:Yoktur

	Cari Dönem	Önceki Dönem
Yurtiçi Borsalara Kote Edilenler	0	0
Yurtdışı Borsalara Kote Edilenler	0	0

## f) İştirakler ve Bağlı Ortaklıklarda cari yıl işsel kaynaklardan yapılan sermaye artırımını nedeniyle elde edilen bedelsiz hisse senedi:

Edinilen Bedelsiz Hisse	Cari Dönem	Önceki Dönem
İştirakler	0	0
Bağlı Ortaklıklar	0	0

## g) İştirak ve Bağlı Ortaklıklarla ilgili banka alacak ve borç tutarları;

	Mali İştirak ve Bağlı Ortaklıklar	Mali Olmayan İştirak ve Bağlı Ortaklıklar
	TUTAR	TUTAR
<b>ALACAKLAR</b>		
-Bankalar ve Diğer Mali Kurumlar	3,789,861	0
-Tahvil ve Benzeri Menkul Kıymetler	0	0
-Krediler(Tasfiye olunacak Alacaklar dahil)	0	0
-Faiz ve Gelir Tahakkuk Reeskontları	0	0
-Finansal Kiralama Alacakları(NET)(*)	0	0
-Muhtelif Alacaklar	0	0
<b>BORÇLAR</b>		
-Mevduat	624,464	0
-Kullanılan Krediler	0	0
-Çıkarılan Menkul Kıymetler	0	0
-Faiz ve Gider Reeskontları	36	0
-Finansal Kiralama Borçları	0	0
-Muhtelif Borçlar	0	0
<b>GAYRİ NAKDİ KREDİLER</b>	111,630	0

(\*)Yasa ile yetkilendirilen bankalar tarafından kullanılır.

## (7) Bağlı Menkul Değerlere İlişkin Bilgiler;

Vadeye Kadar Elde Tutulacak Bağlı Menkul Değerler:	Cari Dönem	Önceki Dönem
1-Borçlanma Senetleri, TC Devlet Tahvili ve döviz bonolar	45,337,993	84,150,809
2-Repo İşlemlerine Konu Olan	41,299,525	48,679,634
3-Diğer:Hisse Senetleri	42,836	42,836
4-Değer Azalma Karşılığı (-)	0	0
<b>TOPLAM</b>	<b>86,680,354</b>	<b>132,873,279</b>

# TÜRK BANKASI LİMİTED

## II- BİLANÇOYA VE NAZIM HESAPLARA İLİŞKİN DİPNOT VE AÇIKLAMALAR (devam):

Tutarlar TL olarak gösterilmiştir.

### (8) (a) (i) Banka Sabit Kıymetlerine İlişkin Bilgiler;

	Gayrimenkul	Araçlar	Diğer Sabit Kıymetler	Toplam
Önceki Dönem Sonu:				
Maliyet	7,462,161	665,917	11,325,670	19,453,748
Birikmiş Amortisman(-)	(3,973,049)	(385,489)	(7,636,377)	(11,994,915)
Net Defter Değeri	3,489,112	280,428	3,689,293	7,458,833
Cari Dönem Sonu:				
Dönem Başı Net Defter Değeri	3,489,112	280,428	3,689,293	7,458,833
İktisap Edilenler	0	0	1,461,892	1,461,892
Elden Çıkarılanlar- net değer (-)	(36,298)	0	(1,415)	(37,713)
Yasal Değer Artışı	0	0	0	0
Amortisman Bedeli (-)	(214,244)	(67,091)	(1,267,604)	(1,548,939)
Y.dışı İşt. Kayn.Net Kur Farkları (-)	0	0	0	0
<b>Kapanış Net Defter Değeri</b>	<b>3,238,570</b>	<b>213,337</b>	<b>3,882,166</b>	<b>7,334,073</b>

### (a) (ii) Grup Sabit Kıymetlerine İlişkin Bilgiler;

	Gayrimenkul	Diğer Sabit Kıymetler	Toplam
Önceki Dönem Sonu:			
Maliyet	34,227,683	25,413,883	59,641,566
Birikmiş Amortisman(-)	(9,218,933)	(17,694,895)	(26,913,828)
Net Defter Değeri	25,008,750	7,718,988	32,727,738
Cari Dönem Sonu:			
Dönem Başı Net Defter Değeri	25,008,750	7,718,988	32,727,738
İktisap Edilenler	5,267,472	1,868,224	7,135,696
Elden Çıkarılanlar - net değer (-)	(36,298)	(1,414)	(37,712)
Değer Artışı	0	0	0
Amortisman Bedeli (-)	(714,365)	(2,326,804)	(3,041,169)
<b>Kapanış Net Defter Değeri</b>	<b>29,525,559</b>	<b>7,258,994</b>	<b>36,784,553</b>

## TÜRK BANKASI LİMİTED

II- BİLANÇOYA VE NAZIM HESAPLARA İLİŞKİN DİPNOT VE AÇIKLAMALAR  
(devam): Tutarlar TL olarak gösterilmiştir.

## (a) (iii) Grup Maddi Olmayan Duran Varlıklara İlişkin Bilgiler;

	Toplam
Önceki Dönem Sonu:	
Maliyet	4,824,920
Birikmiş Amortisman(-)	-4,396,756
Net Defter Değeri	428,164
Cari Dönem Sonu:	
Dönem Başı Net Defter Değeri	428,164
İktisap Edilenler	2,270,338
Elden Çıkarılanlar- net değer (-)	0
Değer Artışı	0
Amortisman Bedeli (-)	(176,304)
<b>Kapanış Net Defter Değeri</b>	<b>2,522,198</b>

(b) Bankalar Yasasına göre alacaklar karşılığında edinilen ve elden çıkarılacak kıymet yoktur .

## (9) Diğer Aktiflere İlişkin Bilgiler:

a) Bilançonun diğer aktifler kalemi, bilanço toplamının (Bilanço dışı taahhütler hariç) %10'unu aşmamaktadır.

## b) Peşin ödenen gider, vergi ve benzeri işlemlere ilişkin bilgiler :

Peşin Ödenmiş Giderler	Toplam
Yazılım Bakım Lisans Giderleri	208,624
Visa Üyelik Aidatı	80,195
Sigorta Masrafları	51,030
Diğer Giderler	428
<b>Toplam</b>	<b>340,277</b>

# TÜRK BANKASI LİMİTED

## II- BİLANÇOYA VE NAZIM HESAPLARA İLİŞKİN DİPNOT VE AÇIKLAMALAR (devam):

Tutarlar TL olarak gösterilmiştir.

### ii) PASİF KALEMLERE İLİŞKİN DİPNOT VE AÇIKLAMALAR:

#### (10) Mevduata İlişkin Bilgiler;

##### a) Mevduatın Vade Yapısına İlişkin Bilgiler;

##### Cari Dönem:

	Vadesiz	7 Gün İhbarlı	1 Ay	3 Ay	6 Ay	1 Yıl	1 Yıl ve Üstü
<b>Yurtiçine Yerleşik K.</b>							
1) Tasarruf Mevduatı	32,714,964	0	136,881,734	2,944,657	937,113	1,261,544	0
2) Resmi, Ticari ve Diğer Kuruluşlar Mevduatı	15,040,821	0	5,116,117	8,617,210	625	33,846	0
3) Döviz Mev. Hes. (Tasarruf)	35,830,858	0	220,471,062	17,501,772	6,971,229	30,582,557	0
4) Res., Ticari ve Diğer Kuruluşlar Mevduatı (Döviz)	10,656,079	0	6,967,428	10,943,334	24,814,691	337,133	0
<b>Yurtdışına Yerleşik K.</b>							
1) Tasarruf Mevduatı	472,387	0	3,231,871	14,778	25,509	42,221	0
2) Ticari ve Diğ. Kur. Mev.	33,048	0	0	0	0	0	0
3) Döviz Mev. Hes. (Tasarruf)	2,205,764	0	10,036,383	4,969,498	1,634,495	6,327,367	0
4) Ticari ve Diğ. Kur. Mev. (Döviz)	16,565	0	0	0	0	0	0
<b>Bankalar Arası Mevduat</b>							
Yurt İçi Bankalar	104,399	0	0	0	0	0	0
Yurt Dışı Bankalar	0	0	0	0	0	0	0
Off-Shore Bankalar	10,751	0	0	0	0	0	0
Diğer	0	0	0	0	0	0	0
<b>TOPLAM</b>	<b>97,085,636</b>	<b>0</b>	<b>382,704,595</b>	<b>44,991,249</b>	<b>34,383,662</b>	<b>38,584,668</b>	<b>0</b>

#### Önceki dönem :

	Vadesiz	7 Gün İhbarlı	1 Ay	3 Ay	6 Ay	1 Yıl	1 Yıl ve Üstü
<b>Yurtiçine Yerleşik K.</b>							
1) Tasarruf Mevduatı	31,391,847	0	133,661,793	3,442,188	1,041,818	1,333,617	0
2) Resmi, Ticari ve Diğer Kuruluşlar Mevduatı	16,096,155	0	2,554,763	16,366	594	31,942	0
3) Döviz Mev. Hes. (Tasarruf)	37,630,510	0	196,629,825	19,196,812	5,056,736	31,386,556	0
4) Resmi, Ticari ve Diğer Kuruluşlar Mevduatı (Döviz)	11,086,299	0	37,148,748	12,159,950	7,274,053	207,071	0
<b>Yurtdışına Yerleşik K.</b>							
1) Tasarruf Mevduatı	490,973	0	3,041,890	31,497	24,238	40,056	0
2) Ticari ve Diğ. Kur. Mev.	12,360	0	0	0	0	0	0
3) Döviz Mev. Hes. (Tasarruf)	2,136,634	0	7,858,581	3,649,410	2,186,390	6,691,861	0
4) Ticari ve Diğ. Kur. Mev. (Döviz)	21,483	0	0	0	0	0	0
<b>Bankalar Arası Mevduat</b>							
Yurt İçi Bankalar	81,278	0	0	0	0	0	0
Yurt Dışı Bankalar	0	0	0	0	0	0	0
Off-Shore Bankalar	15,391	0	0	0	0	0	0
Diğer	0	0	0	0	0	0	0
<b>TOPLAM</b>	<b>98,962,930</b>	<b>0</b>	<b>380,895,600</b>	<b>38,496,223</b>	<b>15,583,829</b>	<b>39,691,103</b>	<b>0</b>

# TÜRK BANKASI LİMİTED

## II- BİLANÇOYA VE NAZIM HESAPLARA İLİŞKİN DİPNOT VE AÇIKLAMALAR (devam):

Tutarlar TL olarak gösterilmiştir.

### b) Mevduat Sigortası Kapsamında Bulunan Tasarruf Mevduatına İlişkin Bilgiler:

Tasarruf Mevduatı	Cari Dönem		Önceki Dönem	
	TP	YP	TP	YP
Tasarruf Mevduatı	178,526,778	336,530,985	174,499,917	312,423,315
Tasarruf Mevduatı Niteliğine Haiz Diğer Kurul. Mevduatı	439,196	91,074	381,708	62,334
<b>TOPLAM</b>	<b>178,965,974</b>	<b>336,622,059</b>	<b>174,881,625</b>	<b>312,485,649</b>

### (11) Repo İşlemlerinden Sağlanan Fonlara İlişkin Bilgiler:

	Cari Dönem		Önceki Dönem	
	TP	YP	TP	YP
Yurtiçi İşlemlerden	0	0	0	0
Mali Kurum ve Kuruluşlar	0	0	0	0
Diğer Kurum ve Kuruluşlar	0	0	0	0
Gerçek Kişiler	0	0	0	0
Yurtdışı İşlemlerden	0	0	0	0
Mali Kurum ve Kuruluşlar	40,500,000	0	46,000,000	0
Diğer Kurum ve Kuruluşlar	0	0	0	0
Gerçek Kişiler	0	0	0	0

### (12) a) Alınan Kredilere İlişkin Bilgiler:

	Cari Dönem		Önceki Dönem	
	TP	YP	TP	YP
Kısa Vadeli	8,000,000	0	0	0
Orta ve Uzun Vadeli	0	11,575,000	0	0

b) Banka, yurt içi bankalararası para piyasasından 8,000,000 TL borçlanmış, bir yurt dışı finansal kuruluştan da USD 5,000,000 tutarında sermaye benzeri kredi kullanmıştır.

### (13) Fonlara İlişkin Açıklamalar; Yoktur

#### a) Cari Dönem :

Vade Yapısı		Faiz Yapısı		Para Cinsi			
Kısa	Orta ve Uzun	Sabit	Değişken	EURO	USD	TL	Diğer
0	0	0	0	0	0	0	0
0	0	0	0	0	0	0	0
0	0	0	0	0	0	0	0
0	0	0	0	0	0	0	0

# TÜRK BANKASI LİMİTED

## II- BİLANÇOYA VE NAZIM HESAPLARA İLİŞKİN DİPNOT VE AÇIKLAMALAR (devam):

Tutarlar TL olarak gösterilmiştir.

### b) Önceki Dönem :

Vade Yapısı		Faiz Yapısı		Para Cinsi			
Kısa	Orta ve Uzun	Sabit	Değişken	EURO	USD	TL	Diğer
0	0	0	0	0	0	0	0
0	0	0	0	0	0	0	0
0	0	0	0	0	0	0	0
0	0	0	0	0	0	0	0

### (14) Çıkarılan Menkul Değerlerin Vade Yapısı, Faiz Yapısı ve Para Cinsine İlişkin Açıklamalar; Yoktur

#### a) Cari Dönem :

Vade Yapısı		Faiz Yapısı		Para Cinsi			
Kısa	Orta ve Uzun	Sabit	Değişken	EURO	USD	TL	Diğer
0	0	0	0	0	0	0	0
0	0	0	0	0	0	0	0
0	0	0	0	0	0	0	0
0	0	0	0	0	0	0	0

#### b) Önceki Dönem :

Vade Yapısı		Faiz Yapısı		Para Cinsi			
Kısa	Orta ve Uzun	Sabit	Değişken	EURO	USD	TL	Diğer
0	0	0	0	0	0	0	0
0	0	0	0	0	0	0	0
0	0	0	0	0	0	0	0
0	0	0	0	0	0	0	0

### (15) a) Muhtelif Borçlara İlişkin Açıklamalar;

	Cari Dönem	Önceki Dönem
Alınan Nakdi Teminatların Tutarı	192,122	179,725

b) Alınan nakdi teminatlar, şirket kuruluşlarında sermaye taahhütleri teminatları ve çek karneleri taahhütleri karşılığı alınan teminatlardan oluşmaktadır.

### (16) Diğer Pasiflere İlişkin Bilgiler;

Bilançonun diğer pasifler kalemi, bilanço toplamının (Bilanço dışı taahhütler hariç) %10'unu aşmamaktadır.

### (17) Özkaynaklara İlişkin Bilgiler;

#### a) Ödenmiş sermayenin gösterimi:

	Cari Dönem	Önceki Dönem
Hisse Senedi Karşılığı	70,031,964	64,485,657
İmtiyazlı Hisse Senedi Karşılığı	0	0

# TÜRK BANKASI LİMİTED

## II- BİLANÇOYA VE NAZIM HESAPLARA İLİŞKİN DİPNOT VE AÇIKLAMALAR (devam):

Tutarlar TL olarak gösterilmiştir.

b) Ödenmiş sermaye tutarı, bankada kayıtlı sermaye sisteminin uygulanıp uygulanmadığı hususunun açıklanması ve bu sistem uygulanıyor ise kayıtlı sermaye tavanı:

Sermaye Sistemi	Ödenmiş Sermaye	Tavan (Yetkili)
Kayıtlı Sermaye Sistemi	70,031,964	71,000,000

c) Cari dönem içinde yapılan sermaye artırımları ve kaynakları ile arttırılan sermaye payına ilişkin diğer bilgiler:

Artırım Tarihi	Artırım Tutarı	Nakit	Yedekler	Yeniden Değerleme Değer Artış Fonu
23.05.2014	50	50	0	0
01.07.2014	5,546,257	490	5,545,767	0

d) Cari dönem içinde yeniden değerlendirme fonlarından sermayeye ilave edilen kısma ilişkin bilgiler:  
Yoktur

Duran Varlıklar Yeniden Değerleme	İştirakler D. Art.	Gayrimenkul Satış Karı	İştirak Satış Karı	Özel Mali Bedel. Y.D.F.
0	0	0	0	0

e) Sermayede ve/veya oy hakkında %10 ve bunun üzerinde paya sahip kişi ve kuruluşlara ilişkin açıklamalar:

Ad Soyad/Ticari Ünvanı	Pay Tutarları	Pay Oranları	Ödenmiş Paylar	Ödenmemiş Paylar
Tolunay Limited	25,847,137	%36.91	25,847,137	0
T.Özyol Yatırımları Ltd.	25,446,385	%36.34	25,446,385	0
Özyol Holding A.Ş.	8,585,750	%12.26	8,585,750	0

f) Son mali yılın ve onu takip eden ara dönemin sonuna kadar olan sermaye taahhütleri bulunmamaktadır.

g) Sermayeyi temsil eden hisse senetlerine tanınan imtiyazlara ilişkin özet bilgiler:

Yetkili (tavan) sermayeyi temsil eden hisse senetleri 20,380 adet beheri 10 Kr. "Yeni A" ve 70,997,962 adet beheri 1 TL. "Yeni B" hisselerinden oluşmaktadır. "Yeni A" ve "Yeni B" hisselerin her birinin birer oy hakkı olup, diğer haklar bakımından eşittirler.

### (18) Menkul Değerler Değer Artış Fonuna İlişkin Bilgiler;

	Cari Dönem		Önceki Dönem	
	TP	YP	TP	YP
İştirakler ve Bağlı Ortaklıklardan	0	0	0	0
Yeniden Değerlendirme Fonu	0	0	0	0

# TÜRK BANKASI LİMİTED

## II- BİLANÇOYA VE NAZIM HESAPLARA İLİŞKİN DİPNOT VE AÇIKLAMALAR (devam):

Tutarlar TL olarak gösterilmiştir.

- (19) a) Bankaların mevcut likidite riskinin kaynağının ne olduğu ve gerekli tedbirlerin alınıp alınmadığı, banka yönetim kurulunun acil likidite ihtiyacının karşılanabilmesi ve vadesi gelmiş borçların ödenebilmesi için kullanılacak fon kaynaklarına sınırlama getirip getirmediği hususunda banka politikası.  
Grubumuz, likidite riskini, mevcut ve muhtemel borç yükümlülüklerini yerine getirerek, yeterli derecede nakit ve eşdeğerleri kaynağı bulundurarak, açık piyasa pozisyonlarının kapatılabilmesi ve kredi yükümlülüklerinin fonlamasını sağlayarak yönetmektedir.
- b) Ödemelerin, varlık ve yükümlülükler ile faiz oranlarının uyumlu olup olmadığı, mevcut uyumsuzluğun karlılık üzerindeki muhtemel etkisinin ölçülüp ölçülmediği hususunda banka politikası.  
Grubumuz, faiz oranlarındaki değişikliklerin faize dayalı aktif ve pasiflerine olan etkisinden dolayı, faiz oranı riskine haizdir. Bu riskler, faiz oranına dayalı aktif ve pasiflerin birbirini dengelemesi yoluyla yönetilmektedir.
- c) Bankanın kısa ve uzun vadeli likidite ihtiyacının karşılandığı iç ve dış kaynaklar, kullanılmayan önemli likidite kaynakları hususunda uyguladığı politika.  
Banka, likidite ihtiyacını günlük olarak takip etmekte, günlük faaliyetlerini devam ettirmesine elverecek düzeyde nakit ve nakit benzeri likit rezervleri bulundurmaktadır. Ayrıca, menkul değerler portföyünde likiditesi yüksek kıymetler bulundurarak, her şartta likidite ihtiyacını karşılayabilecek durumdadır.

### d) Banka Aktif ve Pasif kalemlerin kalan vadelerine göre gösterimi;

	Vadesiz	1-3 Ay	3-6 Ay	6-12 Ay	1 Yıl +	Dağıtılamayan	TOPLAM
<b>Cari Dönem</b>							
<b>Varlıklar</b>							
Nakit Değerler ve Merkez Bankası Bakiyeleri	74,035,147	0	0	0	0	0	74,035,147
Bankalardan Alacaklar	139,883,964	4,753,624	0	0	11,575,000	0	156,212,588
Menkul Değerler	30,608,817	3,234,947	23,470,164	4,240,022	9,486,926	0	71,040,876
Krediler	102,165,306	13,843,975	741,124	7,143,177	152,064,454	0	275,958,036
Bağlı Menkul Değerler	0	4,183,084	0	1,619,010	80,835,424	42,836	86,680,354
Diğer Varlıklar	48,279,487	584,053	487,927	924	0	39,891,047	89,243,438
<b>Toplam Varlıklar</b>	<b>394,972,721</b>	<b>26,599,683</b>	<b>24,699,215</b>	<b>13,003,133</b>	<b>253,961,804</b>	<b>39,933,883</b>	<b>753,170,439</b>
<b>Yükümlülükler</b>							
Bankalararası Mevd.	115,150	0	0	0	0	0	115,150
Diğer Mevduat	502,171,938	52,378,785	20,234,671	22,849,266	0	0	597,634,660
Diğ.Mali Kur.Sağ.Fonlar	46,500,000	2,000,000	0	0	11,575,000	0	60,075,000
İhraç Ed.Menk.Değerler	0	0	0	0	0	0	0
Muhtelif Borçlar	449,595	0	0	0	0	0	449,595
Diğer Yükümlülükler	9,959,159	357,773	676,220	163,680	0	83,739,202	94,896,034
<b>Toplam Yükümlülükler</b>	<b>559,195,842</b>	<b>54,736,558</b>	<b>20,910,891</b>	<b>23,012,946</b>	<b>11,575,000</b>	<b>83,739,202</b>	<b>753,170,439</b>
<b>Net Likidite Açığı</b>	<b>-164,223,121</b>	<b>-28,136,875</b>	<b>3,788,324</b>	<b>-10,009,813</b>	<b>242,386,804</b>	<b>-43,805,319</b>	<b>0</b>
<b>Önceki Dönem</b>							
Toplam Aktifler	337,293,241	34,697,638	9,601,094	19,943,756	269,757,668	39,390,583	710,683,980
Toplam Pasifler	552,374,130	41,906,889	13,928,634	23,541,910	0	78,932,417	710,683,980
<b>Net Likidite Açığı</b>	<b>-215,080,889</b>	<b>-7,209,251</b>	<b>-4,327,540</b>	<b>-3,598,154</b>	<b>269,757,668</b>	<b>-39,541,834</b>	<b>0</b>



## TÜRK BANKASI LİMİTED

II- BİLANÇOYA VE NAZIM HESAPLARA İLİŞKİN DİPNOT VE AÇIKLAMALAR  
(devam):

Tutarlar TL olarak gösterilmiştir.

e) Belirtilmesine gerek duyulan diğer hususlara ilişkin dipnotlar:

i) Vergi;

Banka	Cari Dönem	Önceki Dönem
2014 yılı kurumlar ve gelir vergileri karşılığı	907,159	1,133,566
Ödenen stopaj ve vergiler	0	0
Kar ve zarar-toplam vergi karşılığı	907,159	1,133,566
Geçmiş yıldan devrolunan vergiler	496,988	686,274
Eksi : Ödenen 2014 yılına ait vergi stopajları ve kayıtlardan silinen geçmiş yıl vergileri	(983,546)	(1,322,852)
<b>Ödenecek (İade Edilecek) Vergiler</b>	<b>420,601</b>	<b>496,988</b>

ii) Grup Aktif ve Pasif kalemlerin kalan vadelerine göre gösterimi;

Cari Dönem	3 Aya kadar	3-6 Ay	6-12 Ay	1 Yıl	Dağıtılamayan	TOPLAM
Varlıklar						
Nakit Değerler ve Merkez Bankası Bakiyeleri	135,604,614	0	0	0	0	135,604,614
Bankalardan Alacaklar	245,224,426	0	0	23,279,294	0	268,503,720
Menkul Değerler	33,843,764	23,470,164	5,640,022	19,482,170	0	82,436,120
Krediler	171,999,168	741,124	17,102,441	372,215,280	0	562,058,013
Bağlı Menkul Değerler	4,183,084	0	1,619,010	80,835,424	42,836	86,680,354
Diğer Varlıklar	49,921,742	487,927	924	0	43,139,793	93,550,386
<b>Toplam Varlıklar</b>	<b>640,776,798</b>	<b>24,699,215</b>	<b>24,362,397</b>	<b>495,812,168</b>	<b>43,182,629</b>	<b>1,228,833,207</b>
Yükümlülükler						
Bankalararası Mevd.	9,950,915	0	0	0	0	9,950,915
Diğer Mevduat	879,019,951	50,411,097	53,842,438	11,675,510	0	994,948,996
Diğ.Mali Kur.Sağ.Fonlar	48,500,000	0	0	11,575,000	0	60,075,000
İhraç Ed.Menk.Değerler	0	0	0	0	0	0
Muhtelif Borçlar	786,148	0	0	0	0	786,148
Diğer Yükümlülükler	13,072,387	881,360	251,722	28,924	148,837,755	163,072,148
<b>Toplam Yükümlülükler</b>	<b>951,329,401</b>	<b>51,292,457</b>	<b>54,094,160</b>	<b>23,279,434</b>	<b>148,837,755</b>	<b>1,228,833,207</b>
<b>Net Likidite Açığı</b>	<b>-310,552,603</b>	<b>-26,593,242</b>	<b>-29,731,763</b>	<b>472,532,734</b>	<b>-105,655,126</b>	<b>0</b>
Önceki Dönem						
Toplam Aktifler	585,862,173	9,601,094	34,745,395	478,848,648	37,042,645	1,146,099,955
Toplam Pasifler	885,037,050	58,776,554	50,080,588	16,843,246	135,362,517	1,146,099,955
<b>Net Likidite Açığı</b>	<b>-299,174,877</b>	<b>-49,175,460</b>	<b>-15,335,193</b>	<b>462,005,402</b>	<b>-98,319,872</b>	<b>0</b>

# TÜRK BANKASI LİMİTED

## II- BİLANÇOYA VE NAZIM HESAPLARA İLİŞKİN DİPNOT VE AÇIKLAMALAR (devam):

Tutarlar TL olarak gösterilmiştir.

### iii) Vergi - Grup

	Cari Dönem	Önceki Dönem
2014 yılı kurumlar ve gelir vergileri karşılığı	2,024,810	2,202,901
Ertelenmiş vergi düzeltmesi	(118,734)	(55,888)
Kar ve zarar-toplam vergi karşılığı	1,906,076	2,147,013
Geçmiş yıldan aktarılan vergiler	932,098	922,299
Kur farkı	10,290	61,642
2014 yılında ödenen vergiler	(2,059,547)	(2,242,593)
Ertelenmiş vergi provizyonu – 2014 yılı net hareketi	(129,528)	213,073
<b>İleriki yıla devrolunan vergi alacakları</b>	<b>75,558</b>	<b>0</b>
<b>Ödenecek vergiler</b>	<b>734,947</b>	<b>1,101,434</b>

### iv) Topluluk Dışı Paylar

Topluluk dışı paylar, Turkish Bank (UK) Limited'deki 2 Milyon GBP nominal değerdeki hisseler ile Türk Sigorta Ltd.'deki 2,928,569.- TL. nominal değerdeki hisselerin grup özkaynaklarındaki paylarından oluşmaktadır.

### v) Grup Özkaynaklar Tablosu

	Cari Dönem	Önceki Dönem
Dönem başı ihtiyatlar	47,934,450	34,827,978
Kur farkı ve azınlık payı düzeltmesi	1,019,919	5,196,697
<b>2014 yılı hareketleri</b>		
Hissedarlara ait kar	6,001,803	4,504,199
Ödenen temettü	0	0
Konsolide ihtiyat	1,050,000	6,290,000
Değer artışları - Net	4,173,680	186,292
Kapitalize edilen ihtiyatlar	-5,545,767	(3,070,717)
<b>Dönem sonu ihtiyatlar</b>	<b>54,634,085</b>	<b>47,934,449</b>
Ödenmiş sermaye	70,031,964	64,485,657
<b>Dönem sonu özkaynaklar toplamı</b>	<b>124,666,049</b>	<b>112,420,106</b>

## TÜRK BANKASI LİMİTED

II- BİLANÇOYA VE NAZIM HESAPLARA İLİŞKİN DİPNOT VE AÇIKLAMALAR  
(devam): Tutarlar TL olarak gösterilmiştir.

## iii) NAZIM HESAPLARA İLİŞKİN DİPNOT VE AÇIKLAMALAR:

## (1) Bankanın, bilanço dışı yükümlülüklerinin özellikle yoğunlaştığı alanlar:

Bankamız döviz kur riski almadan döviz gelirlerini artırmak amacıyla Avrupa Birliği bankaları ile kısa vadeli swap işlemleri yapmaktadır. Diğer gayrinakdi kredilerimizi ise banka müşterilerimizin KKTC, Türkiye ve Avrupa işlemleri için açılan teminat mektupları ve akreditifler oluşturmaktadır.

## (2) a) Gayrinakdi Kredilerin Toplam Tutarı;

	Cari Dönem	Önceki Dönem
Nakit Kredi Teminine Yönelik Olarak Açılan Gayrinakdi Krediler		
Bir Yıl veya Daha Az Vadeli	0	0
Bir Yıldan Daha Uzun Vadeli	0	0
Diğer Gayrinakdi Krediler	24,086,222	54,779,304
<b>TOPLAM</b>	<b>24,086,222</b>	<b>54,779,304</b>

## b) Gayrinakdi Kredilere İlişkin Bilgiler;

	Cari Dönem		Önceki Dönem	
	TP	YP	TP	YP
Gayrinakdi Krediler				
Teminat Mektupları	3,898,445	19,979,959	2,544,102	52,235,202
Aval ve Kabul Kredileri	0	0	0	0
Akreditifler	0	207,818	0	0
Cirolar	0	0	0	0
Menkul Kıymet İhracında Satın Alma Garantilerimizden	0	0	0	0
Diğer Garanti ve Kefaletler	0	0	0	0
<b>TOPLAM</b>	<b>3,898,445</b>	<b>20,187,777</b>	<b>2,544,102</b>	<b>52,235,202</b>

## (3) Taahhütlere İlişkin Bilgiler;

	Cari Dönem	Önceki Dönem
Cayılamaz Taahhütler	57,227,054	53,868,379
Cayılabilir Taahhütler	121,520,442	78,610,178
<b>TOPLAM</b>	<b>178,747,496</b>	<b>132,478,557</b>

## (4) Döviz ve Faiz Haddi İle İlgili İşlemlere İlişkin Bilgiler;

	Cari Dönem	Önceki Dönem
Vadeli Döviz Alım-Satım İşlemleri	235,874,138	174,785,274
Para ve Faiz SWAP İşlemleri	0	0
Para ve Faiz Opsiyonları	0	0
Futures Para İşlemleri	0	0
Futures Faiz Alım-Satım İşlemleri	0	0
Diğer	0	0
<b>TOPLAM</b>	<b>235,874,138</b>	<b>174,785,274</b>

# TÜRK BANKASI LİMİTED

## III- KAR VE ZARAR CETVELİNE İLİŞKİN DİPNOT VE AÇIKLAMALAR:

Tutarlar TL olarak gösterilmiştir.

### (1) a) İştirakler ve Bağlı Ortaklıklardan alınan faiz ve komisyon gelirlerine ilişkin bilgiler;

	Cari Dönem	Önceki Dönem
İştirak ve Bağlı Ortaklıklardan Alınan Faizler	10,798	1,914
İştirak ve Bağlı Ortaklıklardan Alınan Ücret ve Komisyonlar	0	0

### b) İştirakler ve Bağlı Ortaklıklara verilen faiz ve komisyon giderlerine ilişkin bilgiler;

	Cari Dönem	Önceki Dönem
İştirak ve Bağlı Ortaklıklara Verilen Faizler	22,698	26,482
İştirak ve Bağlı Ortaklıklara Verilen Ücret Ve Komisyonlar	18,625	16,395

### c) Ters Repo işlemlerinden alınan faizler;

	Cari Dönem		Önceki Dönem	
	TP	YP	TP	YP
Ters Repo İşlemlerinden Alınan Faizler	0	0	0	0

### d) Repo işlemlerine verilen faiz tutarı;

	Cari Dönem		Önceki Dönem	
	TP	YP	TP	YP
Repo İşlemlerine Verilen Faizler	368,789	0	708,355	0

### (2) Bankaların kredi ve diğer alacaklarına ilişkin karşılık giderleri;

	Cari Dönem	Önceki Dönem
Kredi ve Diğer Alacaklara İlişkin Özel Karşılıklar	732,756	811,582
Teminatsız	98,800	117,970
Diğer Gruplar	633,956	693,612
Genel Karşılık Giderleri	1,595,558	1,102,073
Menkul Değerler Değer Düşüklüğü Giderleri	0	0
Değer Düşüş Karşılığı Giderleri *	0	0
Diğer	239,987	0

\* İştirakler, bağlı ortaklıklar ve vadeye kadar elde tutulacak menkul değerler değer düşüş karşılığı giderleri

**TÜRK BANKASI LİMİTED****III- KAR VE ZARAR CETVELİNE İLİŞKİN DİPNOT VE AÇIKLAMALAR:**

Tutarlar TL olarak gösterilmiştir.

(3) I, II, IV ve V no.lu banka gelir ve gider grubunda yer alan diğer kalemlerin, grup toplamının %10'unu aşan bir kalemi bulunmamaktadır.

**(4) Belirtilmesine gerek duyulan diğer hususlara ilişkin dipnot/dipnotlar:**

Vergi öncesi kar, krediler ve takipteki alacaklar karşılıkları, diğer provizyon ve karşılıklar, sabit kıymetler amortismanı ve aşağıdaki masraflar tenzil edildikten sonra gösterilmiştir:

<b>Banka:</b>	<b>Cari Dönem</b>	<b>Önceki Dönem</b>
Yönetim kurulu maaş ve toplantı ödenekleri	1,337,854	1,195,173
Bağımsız dış denetçi ücretleri	87,000	243,600

<b>Grup:</b>	<b>Cari Dönem</b>	<b>Önceki Dönem</b>
Yönetim kurulu maaş ve toplantı ödenekleri	2,391,198	2,111,343
Bağımsız dış denetçi ücretleri	326,076	433,500

## TÜRK BANKASI LİMİTED

IV- ÖZKAYNAKLAR DEĞİŞİM TABLOSU  
Tutarlar TL olarak gösterilmiştir.

## ÖZKAYNAK KALEMLERİNDEKİ HAREKETLER

## ÖNCEKİ DÖNEM

01/01/2013 Bakiyesi

Kar Dağılımı:

- Temettütlər

- Özkaynaklara (Yedeklere) Aktarılan

Emisyon (Hisse Senedi İhraç) Primleri

Ödenmiş Sermaye Artışı:

- Nakden

- Yeniden Değerleme Artışlarından Aktarılan

- Diğer Hesaplardan Aktarılan

İştirakler, Bağlı Ortaklıklar (Mali Duran Varlıklar) ve Sabit Varlıklar

(Maddi Duran Varlıklar), Satış Karları

İştiraklerdeki Mali ve Maddi Duran Varlık Satış Karı Karşılığında

Edinilen Bedelsiz Hisse Seneleri

31/12/2013 Yılı Yeniden Değerleme Artışları (Net)

Menkul Değerler Değer Artış Fonundaki Artış

Diğer

31/12/2013 Net Dönem Karı

31/12/2013 Bakiyesi

## CARLI DÖNEM

01/01/2014 Bakiyesi

Kar Dağılımı:

- Temettütlər

- Özkaynaklara (Yedeklere) Aktarılan

Emisyon (Hisse Senedi İhraç) Primleri

Ödenmiş Sermaye Artışı:

- Nakden

- Yeniden Değerleme Artışlarından Aktarılan

- Diğer Hesaplardan Aktarılan

İştirakler, Bağlı Ortaklıklar (Mali Duran Varlıklar) ve Sabit Varlıklar

(Maddi Duran Varlıklar), Satış Karları

İştiraklerdeki Mali ve Maddi Duran Varlık Satış Karı Karşılığında

Edinilen Bedelsiz Hisse Seneleri

31/12/2014 Yılı Yeniden Değerleme Artışları (Net)

Menkul Değerler Değer Artış Fonundaki Artış

Diğer

31/12/2014 Net Dönem Karı

31/12/2014 Bakiyesi

	Odenmiş Sermaye	Kanuni Yedek Akçeler	Hisse Senedi İhraç Primleri	Diğer Kanuni Yedek Akçeler	İhtiyar Yedek Akçeler	Banka Sabit Kıymet Yeniden Değerleme Fonu	İştirakler, Bağlı Ortaklıklar Sabit Kıymet Yeniden Değerleme Fonu	Menkul Değerler Değer Artış Fonu (Bedelsiz Hisse)	Gepmiş Yıllar Karları (Zararları)	Dönem Net Kar (Zararı)	Özkaynaklar Toplam
01/01/2013 Bakiyesi	61.414.346,-	2.434.000,-	0,-	0,-	0,-	0,-	0,-	807.572,-	2.696.262,-	2.943.240,-	70.295.420,-
Kar Dağılımı:	-	-	-	-	-	-	-	-	-	-	0,-
- Temettütlər	-	-	-	-	-	-	-	-	-	-	0,-
- Özkaynaklara (Yedeklere) Aktarılan	-	295.000,-	-	-	-	-	-	-	-	-	0,-
Emisyon (Hisse Senedi İhraç) Primleri	-	-	-	-	-	-	-	-	-	-	0,-
Ödenmiş Sermaye Artışı:	594,-	-	-	-	-	-	-	-	-	-	594,-
- Nakden	-	-	-	-	-	-	-	-	-	-	-
- Yeniden Değerleme Artışlarından Aktarılan	-	-	-	-	-	-	-	-	-	-	-
- Diğer Hesaplardan Aktarılan	-	-	-	-	-	-	-	-	-	-	-
İştirakler, Bağlı Ortaklıklar (Mali Duran Varlıklar) ve Sabit Varlıklar	3.070.717,-	-	-	-	-	-	-	-807.572,-	-2.263.145,-	-	0,-
(Maddi Duran Varlıklar), Satış Karları	-	-	-	-	-	-	-	-	-	-	-
İştiraklerdeki Mali ve Maddi Duran Varlık Satış Karı Karşılığında	-	-	-	-	-	-	-	-	-	-	-
Edinilen Bedelsiz Hisse Seneleri	-	-	-	-	-	-	-	-	-	-	-
31/12/2013 Yılı Yeniden Değerleme Artışları (Net)	-	-	-	-	-	-	-	-	-	-	-
Menkul Değerler Değer Artış Fonundaki Artış	-	-	-	-	-	-	-	-	-	-	-
Diğer	-	-	-	-	-	-	-	-	-	-	-
31/12/2013 Net Dönem Karı	64.485.657,-	2.729.000,-	0,-	0,-	0,-	0,-	0,-	0,-	3.081.357,-	3.875.272,-	3.875.272,-
31/12/2013 Bakiyesi	64.485.657,-	2.729.000,-	0,-	0,-	0,-	0,-	0,-	0,-	3.081.357,-	3.875.272,-	74.171.286,-
CARLI DÖNEM	64.485.657,-	2.729.000,-	0,-	0,-	0,-	0,-	0,-	0,-	3.081.357,-	3.875.272,-	74.171.286,-
01/01/2014 Bakiyesi	64.485.657,-	2.729.000,-	0,-	0,-	0,-	0,-	0,-	0,-	3.081.357,-	3.875.272,-	74.171.286,-
Kar Dağılımı:	-	-	-	-	-	-	-	-	-	-	0,-
- Temettütlər	-	-	-	-	-	-	-	-	-	-	0,-
- Özkaynaklara (Yedeklere) Aktarılan	-	388.000,-	-	-	-	-	-	-	-	-	0,-
Emisyon (Hisse Senedi İhraç) Primleri	-	-	-	-	-	-	-	-	-	-	0,-
Ödenmiş Sermaye Artışı:	540,-	-	-	-	-	-	-	-	-	-	540,-
- Nakden	-	-	-	-	-	-	-	-	-	-	-
- Yeniden Değerleme Artışlarından Aktarılan	-	-	-	-	-	-	-	-	-	-	-
- Diğer Hesaplardan Aktarılan	-	-	-	-	-	-	-	-	-	-	-
İştirakler, Bağlı Ortaklıklar (Mali Duran Varlıklar) ve Sabit Varlıklar	5.545.767,-	-	-	-	-	-	-	-	-	-	0,-
(Maddi Duran Varlıklar), Satış Karları	-	-	-	-	-	-	-	-	-	-	-
İştiraklerdeki Mali ve Maddi Duran Varlık Satış Karı Karşılığında	-	-	-	-	-	-	-	-	-	-	-
Edinilen Bedelsiz Hisse Seneleri	-	-	-	-	-	-	-	-	-	-	-
31/12/2014 Yılı Yeniden Değerleme Artışları (Net)	-	-	-	-	-	-	-	-	-	-	-
Menkul Değerler Değer Artış Fonundaki Artış	-	-	-	-	-	-	-	-	-	-	-
Diğer	-	-	-	-	-	-	-	-	-	-	-
31/12/2014 Net Dönem Karı	70.031.964,-	3.117.000,-	0,-	0,-	0,-	0,-	0,-	0,-	1.022.862,-	4.382.703,-	4.382.703,-
31/12/2014 Bakiyesi	70.031.964,-	3.117.000,-	0,-	0,-	0,-	0,-	0,-	0,-	1.022.862,-	4.382.703,-	78.554.529,-

## TÜRK BANKASI GRUBU

## V- A)NAKİT AKIM TABLOSU

	CARI DÖNEM	ÖNCEKİ DÖNEM
	TL (31/12/2014)	TL (31/12/2013)
<b>I- Bankacılık ve Ticari Operasyonlar (Ana Faaliyetlere) İlişkin Nakit Akımları</b>		
Alınan Faizler ve Faiz Benzerleri	59.270.374	49.572.763
Ödenen Faizler ve Faiz Benzerleri	(23.884.514)	(24.421.134)
Alınan Temettüleri	0	0
Alınan Ücret ve Komisyonlar	11.456.400	11.728.696
Sigorta İşleri Geliri	848.772	749.382
Elde Edilen Diğer Gelirler	3.361.878	4.151.126
Daha Önce Defterden Silinmiş Olan Kredi ve Diğer Alacaklardan Tahsilat	0	0
Personele ve Hizmet Temin Edilenlere Yapılan Ödemeler	(39.103.493)	(32.485.613)
Ödenen Vergiler	(2.059.547)	(2.242.593)
Diğer	(2.346.980)	(2.120.835)
<b>Operasyon(Ana Faaliyet) Konusu Aktifler ve Pasiflerdeki Değişim Öncesi Operasyon Karına İlişkin Nakit Akımı</b>	<b>7.542.890</b>	<b>4.931.792</b>
<b>Operasyon Konusu Aktifler ve Pasiflerdeki Değişim</b>		
<b>Operasyon Konusu Aktiflerdeki (Artış)/Azalış</b>		
Menkul Değerler Cüzdanındaki Net (Artış) / Azalış	(39.448.656)	68.036.486
Bankalar ve Krediler Hesaplarındaki Net (Artış) / Azalış	(75.984.558)	(114.981.814)
Diğer Aktiflerdeki Net (Artış) / Azalış	(180.347)	(143.584)
<b>Operasyon Konusu Pasiflerdeki Artış/(Azalış)</b>		
Mevduattaki Net Artış / (Azalış)	46.774.300	120.990.602
Alınan Kredilerdeki Net Artış / (Azalış)	14.075.000	32.500.000
Diğer Pasiflerdeki Net Artış / (Azalış)	(60.931)	405.012
<b>Bankacılık ve Ticari Operasyonlardan Kaynaklanan Net Nakit</b>	<b>(47.282.302)</b>	<b>111.738.494</b>
<b>II- Mali ve Sabit Yatırımlara İlişkin Nakit Akımları</b>		
İktisap Edilen İştirakler	0	0
İktisap Edilen Menkul ve Gayrimenkuller	(1.868.224)	(1.159.650)
Elden Çıkarılan Menkul ve Gayrimenkuller	37.712	70.418
İktisap Edilen Maddi Olmayan Duran Varlıklar	(2.270.338)	(3.493)
İktisap Edilen Bağlı Menkul Değerler	0	(39.935.940)
Elden Çıkarılan Bağlı Menkul Değerler	50.792.925	0
<b>Mali ve Sabit Yatırımlarda Kullanılan Net Nakit</b>	<b>46.692.075</b>	<b>(41.028.665)</b>
<b>III- Sermaye Finansmanı Faaliyetlerine İlişkin Nakit Akımları</b>		
Çıkarılan Banka Sermaye Payları	422.358	1.004.511
Ödenen Temettüleri	0	0
Azınlık Hissedarlara Ödenen Bağlı Ortaklık Temettüsü	(426.147)	(1.021.926)
<b>Sermaye Finansmanı Faaliyetlerine İlişkin Net Nakit</b>	<b>(3.789)</b>	<b>(17.415)</b>
<b>Döviz (Evaluasyon) Kurundaki Değişimin Nakit ve Nakit Benzeri Değerler Üzerindeki Etkisi</b>	<b>7.287.055</b>	<b>11.828.617</b>
<b>Nakit ve Nakde Eideğer Varlıklardaki Net Artış/(Azalış)</b>	<b>6.693.039</b>	<b>82.521.031</b>
<b>Dönem Başındaki Nakit ve Nakit Benzeri Değerler</b>	<b>187.418.653</b>	<b>104.897.622</b>
<b>Dönem Sonundaki Nakit ve Nakit Benzeri Değerler</b>	<b>194.111.692</b>	<b>187.418.653</b>

# TÜRK BANKASI LİMİTED

## V- B) NAKİT AKIM TABLOSU

	CARİ DÖNEM	ÖNCEKİ DÖNEM
	TL	TL
	(31/12/2014)	(31/12/2013)
<b>I- Bankacılık ve Ticari Operasyonlara (Ana Faaliyetlere) İlişkin Nakit Akımları</b>		
Alınan Faizler ve Faiz Benzerleri	41.636.909	32.902.170
Ödenen Faizler ve Faiz Benzerleri	(18.395.080)	(16.900.549)
Alınan Temettüleri	523.456	1.237.734
Alınan Ücret ve Komisyonlar	5.403.205	5.782.693
Elde Edilen Diğer Gelirler	726.972	1.491.447
Daha Önce Defterden Silinmiş Olan Kredi ve Diğer Alacaklardan Tahsilat	0	0
Personele ve Hizmet Temin Edilenlere Yapılan Ödemeler	(24.826.311)	(19.131.629)
Ödenen Vergiler	(983.546)	(1.322.851)
Tahsilat Konusu Diğer Kalemler	0	0
Ödeme Konusu Diğer Kalemler	0	0
<b>Operasyon (Ana Faaliyet) Konusu Aktifler ve Pasiflerdeki Değişim Öncesi Operasyon Karına İlişkin Nakit Akımı</b>	<b>4.085.605</b>	<b>4.059.015</b>
<b>Operasyon Konusu Aktifler ve Pasiflerdeki Değişim</b>		
<b>Operasyon Konusu Aktiflerdeki (Artış)/Azalış</b>		
Menkul Değerler Cüzdanındaki Net (Artış) / Azalış	(41.175.940)	53.776.659
Bankalar Hesaplarındaki Net (Artış) / Azalış	(46.862.512)	42.855.445
Kredilerdeki Net (Artış) / Azalış	(8.775.225)	(133.093.547)
Diğer Aktiflerdeki Net (Artış) / Azalış	261.861	(515.081)
<b>Operasyon Konusu Pasiflerdeki Artış/(Azalış)</b>		
Mevduattaki Net Artış / (Azalış)	24.120.125	70.109.472
Alınan Kredilerdeki Net Artış / (Azalış)	14.075.000	32.500.000
Çıkarılan Menkul Kıymetlerdeki Net Artış / (Azalış)	0	0
Diğer Pasiflerdeki Net Artış / (Azalış)	(2.188.233)	1.557.097
<b>Bankacılık ve Ticari Operasyonlardan Kaynaklanan Net Nakit</b>	<b>(56.459.319)</b>	<b>71.249.060</b>
<b>II- Mali ve Sabit Yatırımlara İlişkin Nakit Akımları</b>		
İktisap Edilen İştirakler ve Bağlı Ortaklıklar	(449.283)	(1.070.111)
Elden Çıkarılan İştirakler ve Bağlı Ortaklıklar	0	0
İktisap Edilen Menkul ve Gayri Menkuller	(1.461.892)	(897.675)
Elden Çıkarılan Menkul ve Gayri Menkuller	37.712	70.418
İktisap Edilen Bağlı Menkul Değerler	0	(39.935.940)
Elden Çıkarılan Bağlı Menkul Değerler	50.792.925	0
Diğer Nakit Girişleri	0	0
Diğer Nakit Çıkışları	0	0
<b>Mali ve Sabit Yatırımlarda Kullanılan Net Nakit</b>	<b>48.919.462</b>	<b>(41.833.308)</b>
<b>III- Sermaye Finansmanı Faaliyetlerine İlişkin Nakit Akımları</b>		
Temin Edilen Krediler ve Çıkarılan Menkul Kıymetler ile Sağlanan Nakit	0	0
Temin Edilen Krediler ve Çıkarılan Menkul Kıymetlerin Geri Ödemeleri	0	0
Çıkarılan Banka Sermaye Payları	540	593
Ödenen Temettüleri	0	0
Diğer Nakit Girişleri	0	0
Diğer Nakit Çıkışları	0	0
<b>Sermaye Finansmanı Faaliyetlerine İlişkin Net Nakit</b>	<b>540</b>	<b>593</b>
<b>Döviz (Evalüasyon) Kurundaki Değişimin Nakit ve Nakit Benzeri Üzerindeki Etkisi</b>	<b>3.984.775</b>	<b>(620.620)</b>
<b>Nakit ve Nakde Eşdeğer Varlıklardaki Net Artış/(Azalış)</b>	<b>(3.554.542)</b>	<b>28.795.725</b>
<b>Dönem Başındaki Nakit ve Nakit Benzeri Değerler</b>	<b>77.589.689</b>	<b>48.793.964</b>
<b>Dönem Sonundaki Nakit ve Nakit Benzeri Değerler</b>	<b>74.035.147</b>	<b>77.589.689</b>



## TÜRK BANKASI LİMİTED

## VI- KAR DAĞITIM TABLOSU

	CARİ DÖNEM TL. 31/12/2014	ÖNCEKİ DÖNEM TL. 31/12/2013
<b>A. DÖNEM KARININ DAĞITIMI</b>		
1. DÖNEM KARI	5.289.862	5.008.838
2. ÖDENECEK VERGİ VE YASAL YÜKÜMLÜLÜKLER (-)	(907.159)	(1.133.566)
- Kurumlar Vergisi (Gelir Vergisi)	(352.613)	(403.364)
- Gelir Vergisi Kesintisi	(554.546)	(730.202)
- Geçmiş Yıl Vergi ve Yasal Yükümlülükleri	-	-
<b>NET DÖNEM KARI</b>	<b>4.382.703</b>	<b>3.875.272</b>
3. GEÇMİŞ DÖNEMLER ZARARI (-)	-	-
4. KANUNİ YEDEK AKÇE (-)	(439.000)	(388.000)
5. BANKADA BIRAKILMASI VE TASARRUFU ZORUNLU YASAL FONLAR (-)	-	-
<b>DAĞITILABİLİR NET DÖNEM KARI</b>	<b>3.943.703</b>	<b>3.487.272</b>
6. ORTAKLARA BİRİNCİ (I) TEMETTÜ (-)	-	-
- Adi Hisse Senedi Sahiplerine	-	-
- İmtiyazlı Hisse Senedi Sahiplerine	-	-
7. PERSONELE TEMETTÜ (-)	-	-
8. YÖNETİM KURULUNA TEMETTÜ (-)	-	-
9. ORTAKLARA İKİNCİ (II) TEMETTÜ (-)	-	-
- Adi Hisse Senedi Sahiplerine	-	-
- İmtiyazlı Hisse Senedi Sahiplerine	-	-
10. STATÜ YEDEKLERİ (-) (Ana sözleşme uyarınca ayrılması gerekenler)	-	-
11. OLAĞAN DIŞI YEDEKLER (DAĞITILMAMIŞ KARLAR)	1.022.862	3.081.357
12. DİĞER YEDEKLER (Genel Kurul kararıyla ayrılan)	-	-
13. ÖZEL FONLAR (Çeşitli mevzuat hükümlerine göre bünyede bırakılan fonlar)	-	-
<b>B. YEDEKLERDEN DAĞITIM</b>		
1. DAĞITILAN YEDEKLER	-	-
(Geçmiş yıllarda ayrılmış ve bu dönem dağıtılan yedekler)	-	-
2. ORTAKLARA PAY (-)	-	-
- Adi Hisse Senedi Sahiplerine ('A' ve 'B')	-	-
- İmtiyazlı Hisse Senedi Sahiplerine	-	-
3. PERSONELE PAY (-)	-	-
4. YÖNETİM KURULUNA PAY (-)	-	-
<b>C. 2014 YILINA AKTARILAN KANUNİ YEDEK SONRASI KAR</b>	<b>4.966.565</b>	<b>6.568.629</b>
<b>D. HİSSE BAŞINA KAR</b>		
1. 'A' HİSSE SENEDİ SAHİPLERİNE (TL, %)	0,006TL(%6)	0,006TL(%6)
2. 'B' HİSSE SENEDİ SAHİPLERİNE (TL, %)	0,06TL(%6)	0,06TL(%6)
<b>E. HİSSE BAŞINA TEMETTÜ</b>		
1. 'A' HİSSE SENEDİ SAHİPLERİNE (TL, %)	-	-
2. 'B' HİSSE SENEDİ SAHİPLERİNE (TL, %)	-	-

**TÜRK BANKASI LTD.**

ŞUBE	ADRES	TEL NO	FAX NO
Genel Müdürlük	92, Girne Cad. Lefkoşa e-mail:info@turkishbank.net <a href="http://www.turkishbank.net">www.turkishbank.net</a>	(392) 600 33 33	(392) 227 94 47
Lefkoşa/Merkez Bireysel Şube	92, Girne Cad. Lefkoşa	(392) 600 33 33	(392) 229 15 53
Lefkoşa/Merkez Kurumsal Şube	92, Girne Cad. Lefkoşa	(392) 600 33 33	(392) 228 13 17
Lefkoşa/Köşklüçiftlik	Mehmet Akif Cad.Çığır Apt.No2 Köşklüçiftlik, Lefkoşa	(392) 227 21 15 (392) 227 85 17	(392) 228 65 54
Lefkoşa/Kaymaklı	Kemal Aşık Caddesi No:66, K.Kaymaklı, Lefkoşa	(392) 227 73 80	(392) 228 56 95
Lefkoşa/Taşkinköy	Şehit Kemal Ünal Sok. No:104A Taşkinköy, Lefkoşa	(392) 225 69 03 (392) 225 69 04	(392) 225 33 95
Lefkoşa/Çarşı	Uray Sok. Belediye Pazarı yanı, Lefkoşa	(392) 227 48 25 (392) 229 11 67	(392) 228 38 17
Lefkoşa/Önder	Bedrettin Demirel Cad. No:87 Önder Alışveriş Merkezi, Lefkoşa	(392) 229 14 20 (392) 228 08 30	(392) 227 05 10
Lefkoşa/Gönyeli	Atatürk Cad., No:104 Gönyeli, Lefkoşa	(392) 223 17 68 (392) 223 14 15	(392) 223 43 32
Lefkoşa/Ortaköy	Şht. Gzt. Hasan Tahsin Caddesi, 16/A Blok No:43, Ortaköy-Lefkoşa	(392) 227 04 39 (392) 227 11 76	(392) 227 47 98
Gazi Mağusa/Merkez	24 Limanyolu Gazi Mağusa	(392) 366 90 85 (392) 366 53 27	(392) 366 45 10
Gazi Mağusa/Salamis Yolu	Ayluka Mahallesi, İsmet İnönü Bulvarı, Salamis Yolu, Gazi Mağusa	(392) 365 53 67 (392) 365 53 68	(392) 365 53 69
Gazi Mağusa/Terminal	Gazi Mustafa Kemal Bulvarı, 28D Dumlupınar, Gazi Mağusa	(392) 366 72 69 (392) 366 72 70	(392) 366 72 68
Girne/Merkez	Ziya Rızıkı Cad., Poltan Palas Apt.8-9-10 Girne	(392) 815 13 60 (392) 815 13 62 (392) 815 77 22	(392) 815 13 63
Girne/Çarşı	Ramadan Cemil Meydanı No:1, Girne	(392) 815 21 01 (392) 815 38 12	(392) 815 28 50
Girne/Karaoğlanoğlu	Karaoğlanoğlu Cad., Karaoğlanoğlu, Girne	(392) 822 40 30 (392) 822 40 32	(392) 822 40 31
Girne/Karakum	Hız Ömer Cad. Ozanköy Kavşağı Ozanköy, Girne	(392) 815 44 85 (392) 815 47 13	(392) 815 59 43
Girne/Alsancak	206 Karaoğlanoğlu Caddesi Engendereli Dükkanları No.6-7, Alsancak, Girne	(392) 821 33 98 (392) 821 33 99	(392) 821 89 02
Güzelyurt	Ecevit Cad., Piyale Paşa Mah. No.3-4, Güzelyurt	(392) 714 21 98 (392) 714 42 14	(392) 714 54 54
Gemikonağı	Ecevit Cad., No:42, Gemikonağı	(392) 727 73 52 (392) 727 78 58	(392) 727 83 25
Lefke	No.3 Fadil Nekibzade Cad., Lefke	(392) 728 75 45	(392) 728 82 51

**TURKISH BANK (UK) LTD.**

ŞUBE	ADRES	TEL NO	FAX NO
Main	84-86 Borough High Str. London SE1 1LN SWIFT CODE: TUBA GB 2L.	(44-20)7403 5656	(44-20)7407 7406
Harringay	577 Green Lanes, Harringay London N8 ORG	(44-20)8348 9600	(44-20)8348 6375
Palmers Green	391 Green Lanes, London N13 4JG	(44-20)8447 6870	(44-20)8920 6830
Edmonton	Unit 2A, 92-94 Fore St., Edmonton, N18 2XA	(44-20)8887 8080	(44-20)8807 0701
Dalston	121 Kingsland High Str. Dalston London E8 2PB	(44-20)7923 3339	(44-20)7923 3454
Lewisham	83 Lewisham High Street London SE13 5JX	(44-20)8852 3089	(44-20)8297 3171

**TÜRK SİGORTA LTD.**

ŞUBE	ADRES	TEL NO	FAX NO
Merkez	182, Girne Cad. Lefkoşa	(392) 600 34 01	(392) 227 90 01

## **TÜRK BANKASI LTD.**

### **Off Site ATM'lerimiz**

#### **Bakanlıklar Off Site ATM LEFKOŞA**

Bedrettin Demirel Caddesi  
Lefkoşa

#### **Fuar Off Site ATM LEFKOŞA**

Atatürk Spor Kompleksi  
K.K.Tenis Federasyonu  
Lefkoşa

#### **Çatalköy Off Site ATM GİRNE**

Beşparmaklar Caddesi  
Düzkaya Nihat Bağcıer Stadı Arkası  
Çatalköy

#### **Esentepe Off Site ATM GİRNE**

Batıbeniz Petrol İstasyonu  
İstiklal Caddesi  
Esentepe

#### **Lapta Off Site ATM GİRNE**

Mareşal Fevzi Çakmak Caddesi  
No:217  
Lapta

#### **Alsancak Off Site ATM GİRNE**

Atakara Market  
Ankara Caddesi  
Alsancak

#### **İskele Boğaz Off Site ATM İSKELE**

Atatürk Caddesi  
Boğaz-İskele